


*Av. Dr. Francisco Sá Carneiro n.º 295
5350 – 005 Alfândega da Fé
Telefone 279 462 305*



**Santa Casa da Misericórdia
de Alfândega da Fé**

CONTA DE GERÊNCIA

2025

*e-mail: geral@scm-alfandegadafe.pt
<https://www.scm-alfandegafe.pt>*



Município da Serra
Alameda da Serra

RELATÓRIO E CONTAS DE 2025

CONTEÚDO

<i>CONTEÚDO</i>	1
<i>RELATÓRIO DE GESTÃO</i>	2
<i>DEMONSTRAÇÕES FINANCEIRAS</i>	18
<i>BALANÇO</i>	19
<i>DEMONSTRAÇÃO DE RESULTADOS POR NATUREZA</i>	21
<i>ANEXO ÀS DEMONSTRAÇÕES FINANCEIRAS</i>	23
1 IDENTIFICAÇÃO DA ENTIDADE	24
2 REFERENCIAL CONTABILÍSTICO DE PREPARAÇÃO DAS DEMONSTRAÇÕES FINANCEIRAS	25
3 PRINCIPAIS POLÍTICAS CONTABILÍSTICAS	25
4 ALTERAÇÕES DE POLÍTICAS CONTABILÍSTICAS E CORRECÇÕES DE ERROS	28
5 ACTIVOS FIXOS TANGÍVEIS	29
6 INVENTÁRIOS	29
7 ATIVOS FINANCEIROS	30
8 FUNDOS PATRIMONIAIS	32
9 SUBSÍDIOS E APOIOS DO GOVERNO	32
10 PASSIVOS FINANCEIROS	32
11 ESTADO E OUTROS ENTES PÚBLICOS	34
12 RÉDITO	34
13 SUBSÍDIOS À EXPLORAÇÃO	36
14 FORNECIMENTOS E SERVIÇOS EXTERNOS	36
15 GASTOS COM O PESSOAL	37
16 DEPRECIAÇÕES E AMORTIZAÇÕES	38
17 OUTROS RENDIMENTOS E GANHOS	38
18 JUROS E OUTROS RENDIMENTOS SIMILARES	39
19 PROVISÕES, ACTIVOS OU PASSIVOS CONTINGENTES	40
20 ACONTECIMENTOS APÓS A DATA DO BALANÇO	40



RELATÓRIO DE GESTÃO

Em conformidade com os estatutos da Instituição, a Direção vem apresentar o Relatório de Gestão e as respetivas Contas referentes ao exercício de 2025.

1. ENTIDADE

A Irmandade da Santa Casa da Misericórdia de Alfândega da Fé foi fundada em 1498, e desde então tem vindo a desenvolver a sua atividade tendo como objetivo responder às carências sociais e atuar na comunidade que a envolve contribuindo para a melhoria das condições de vida da população, prestando serviços e promovendo a solidariedade.

A Santa Casa da Misericórdia de Alfândega da Fé (SCMAF), tem a sua sede na Av. Dr. Francisco Sá Carneiro, n.º 295, 5350-005 Alfândega da Fé, Distrito de Bragança, é uma Instituição Particular de Solidariedade Social, titular de natureza jurídica de Pessoa Coletiva de Utilidade Pública, nos termos do art.º 8º do Estatuto das IPSS, aprovado pelo Decreto-Lei n.º 119/83, de 25 de fevereiro, alterado pelo Decreto-Lei n.º 402/85 de 11 de outubro.

A **missão** da Santa Casa da Misericórdia de Alfândega da Fé é “Apoiar os grupos da sociedade mais vulneráveis, oferecendo respostas sociais que satisfaçam as necessidades e expectativas da comunidade a cada momento.”

A SCMAF desenha a sua **visão** estratégica direcionada para continuar a “Ser reconhecida no domínio da oferta social (na infância e 3ª idade), respondendo proactivamente às necessidades da sociedade a cada momento”.

A atividade da instituição é orientada pelos **valores** de:

- Responsabilidade;
- Credibilidade e confiança;
- Disponibilidade e proximidade;
- Afetividade e respeito pelo próximo;
- Espiritualidade.



RELATÓRIO E CONTAS DE 2025

Com personalidade jurídica canónica, é na prática das catorze obras de Misericórdia, tanto corporais como espirituais, que materializa o serviço e apoio com solidariedade a todos os que precisam, bem como a realização de atos de culto católico, de harmonia com o seu espírito tradicional, informando pelos princípios do humanismo e da doutrina e moral cristãs.

7 OBRAS CORPORAIS
1ª Dar de comer a quem tem fome;
2ª Dar de beber a quem tem sede;
3ª Vestir os nus;
4ª Dar pousada aos peregrinos;
5ª Assistir aos enfermos;
6ª Visitar os presos;
7ª Enterrar os mortos.

7 OBRAS ESPIRITUAIS
1ª Dar bom conselho;
2ª Ensinar os ignorantes;
3ª Corrigir os que erram;
4ª Consolar os aflitos;
5ª Perdoar as injúrias;
6ª Sofrer com paciência as fraquezas do nosso próximo;
7ª Rogar a Deus por vivos e defuntos.

2. ANÁLISE DA ATIVIDADE

A Santa Casa da Misericórdia de Alfandega da Fé desenvolveu a sua atividade para o ano de 2025 com base na continuidade das suas Valências/Respostas Sociais de:

Creche;



Município de Vila Rica
Estado de Minas Gerais

RELATÓRIO E CONTAS DE 2025

Pré-Escolar;
Estrutura Residencial Para Pessoas Idosas Senhora das Dores;
Estrutura Residencial Para Pessoas Idosas de Vilarelhos;
Estrutura Residencial Para Pessoas Idosas de Vilarchão;
Centro de Dia de Vilarchão;
Serviço de Apoio Domiciliário;
Atividades Religiosas;
Programa Pessoas 2030;
Cantina Social;
Serviços de Medicina Física e Reabilitação;
Arrendamento Social.

Para isso contou com um número alargado de profissionais que em termos médios rondou os 71 colaboradores.



RELATÓRIO E CONTAS DE 2025

EVOLUÇÃO DAS PRINCIPAIS RÚBRICAS DE RENDIMENTOS

PRESTAÇÕES DE SERVIÇOS

No âmbito das presentes prestações de contas, a rubrica 72 – Prestação de Serviços, agrega os proveitos de natureza operacional decorrentes da atividade corrente e regular da Instituição, correspondendo às contrapartidas financeiras obtidas pela prestação efetiva de serviços sociais aos utentes e a terceiros. Estes rendimentos refletem, de forma direta, o nível de atividade desenvolvida pela Misericórdia e a execução da sua missão estatutária ao longo do exercício económico.

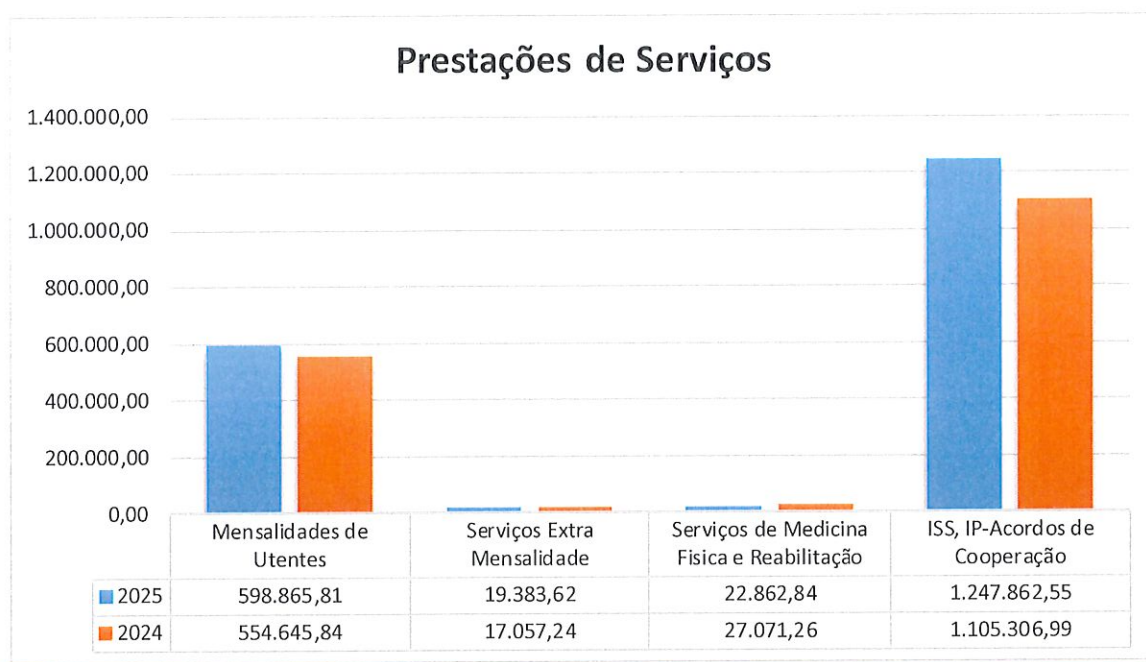
As tabelas e gráficos seguintes permitem uma leitura clara da composição e evolução dos proveitos desta rubrica, bem como do seu peso, constituindo um instrumento essencial para a análise do desempenho económico-financeiro da Instituição.

Prestações de Serviços	2025	2024
Mensalidades de Utentes	598.865,81	554.645,84
Serviços Extra Mensalidade	19.383,62	17.057,24
Serviços de Medicina Física e Reabilitação	22.862,84	27.071,26
ISS, IP-Acordos de Cooperação	1.247.862,55	1.105.306,99
Soma das Prestações de Serviços	1.888.974,82 €	1.704.081,33 €

Na análise dos anos 2025 comparativamente com 2024, verifica-se um aumento dos valores arrecadados com as Prestações de Serviços. Continua a ser os Acordos de Cooperação a principal fonte de receita da instituição.



RELATÓRIO E CONTAS DE 2025



Prestações de Serviços em %	2025	2024
Mensalidades de Utentes	31,70%	32,55%
Serviços Extra Mensalidade	1,03%	1,00%
Serviços de Medicina Física e Reabilitação	1,21%	1,59%
ISS, IP-Acordos de Cooperação	66,06%	64,86%
Soma das Prestações de Serviços	100,00%	100,00%

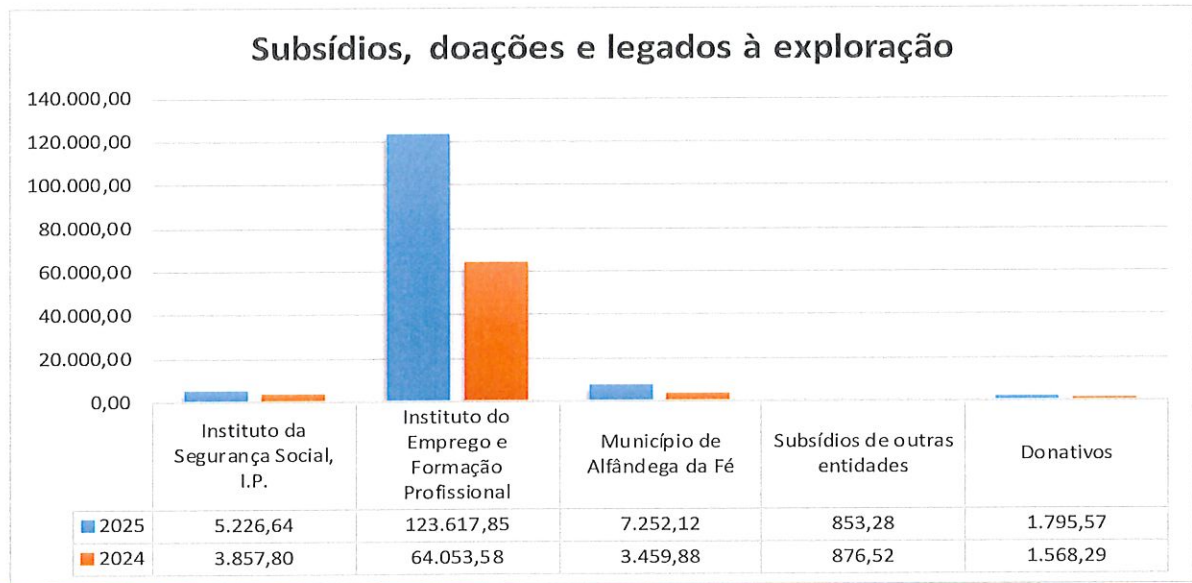
Em termos relativos, a proporcionalidade dos rendimentos de modo geral mantém-se, o que demonstra a estabilidade da receita da instituição.



RELATÓRIO E CONTAS DE 2025

SUBSÍDIOS, DOAÇÕES E LEGADOS À EXPLORAÇÃO

Subsídios, doações e legados à exploração	2025	2024
Instituto da Segurança Social, I.P.	5.226,64	3.857,80
Instituto do Emprego e Formação Profissional	123.617,85	64.053,58
Município de Alfândega da Fé	7.252,12	3.459,88
Subsídios de outras entidades	853,28	876,52
Donativos	1.795,57	1.568,29
Soma	138.745,46 €	73.816,07 €



Subsídios, doações e legados à exploração	2025	2024
Instituto da Segurança Social, I.P.	3,77%	5,23%
Instituto do Emprego e Formação Profissional	89,10%	86,77%
Município de Alfândega da Fé	5,23%	4,69%
Subsídios de outras entidades	0,61%	1,19%
Donativos	1,29%	2,12%
Soma das Prestações de Serviços	100,00%	100,00%



RELATÓRIO E CONTAS DE 2025

Em relação aos Subsídios, doações e legados à exploração damos especial destaque ao valores relativos ao Instituto do Emprego e Formação Profissional que quase atinge os 90% desta rubrica.

OUTROS RENDIMENTOS E GANHOS

A análise da conta 78 – Outros Rendimentos e Ganhos, mostra valores correspondentes a rendimentos de natureza não diretamente operacional, resultantes de operações acessórias, ocasionais ou complementares à atividade corrente da Instituição.

Os montantes reconhecidos encontram-se devidamente suportados documentalmente, registados de acordo com o princípio da especialização dos exercícios e em conformidade com o normativo contabilístico aplicável às Entidades do Setor Não Lucrativo, garantindo a correta imputação dos rendimentos ao período económico a que respeitam.

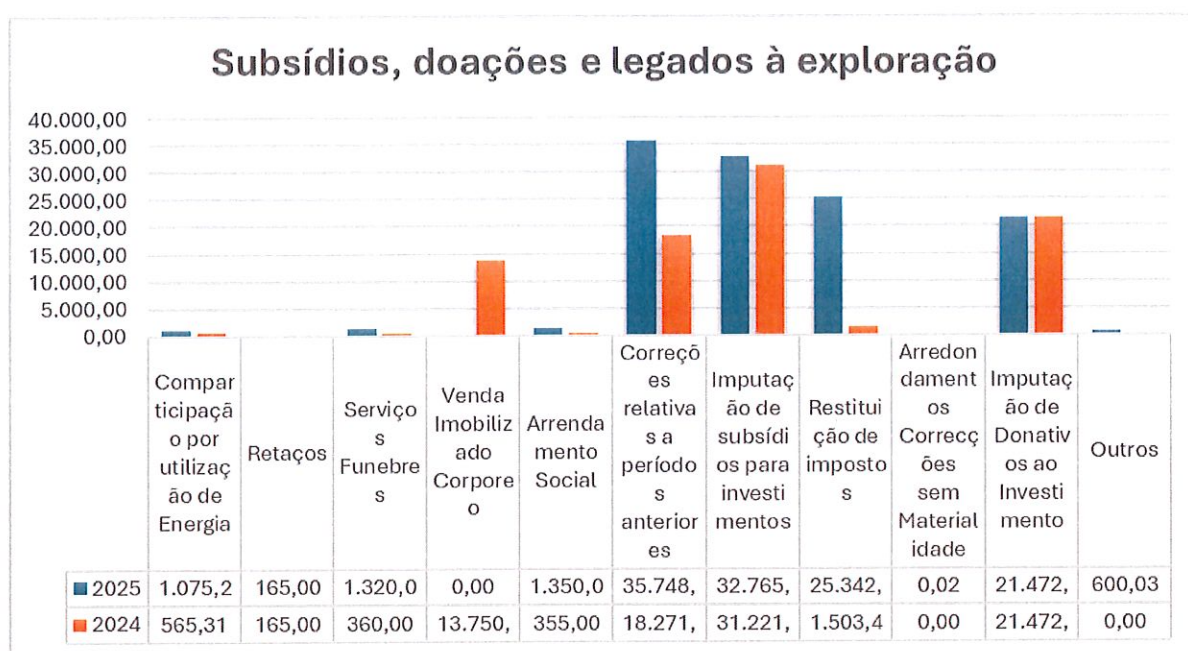
A análise desta rubrica permite evidenciar a existência de rendimentos complementares que, embora não constituam a principal fonte de financiamento da atividade da Misericórdia, contribuem para o equilíbrio económico-financeiro global da Instituição e para o reforço da sua capacidade de resposta social.

Outros rendimentos e ganhos	2025	2024
Comparticipação por utilização de Energia	1.075,29	565,31
Retaços	165,00	165,00
Serviços Funebres	1.320,00	360,00
Venda Imobilizado Corporeo	0,00	13.750,00
Arrendamento Social	1.350,00	355,00
Correções relativas a períodos anteriores	35.748,21	18.271,91
Imputação de subsídios para investimentos	32.765,24	31.221,53
Restituição de impostos	25.342,83	1.503,46
Arredondamentos Correções sem Materialidade	0,02	0,00
Imputação de Donativos ao Investimento	21.472,00	21.472,00
Outros	600,03	0,00
Soma	119.838,62 €	87.664,21 €



Santa Cruz da Mourizânia
Alfândega do 21

RELATÓRIO E CONTAS DE 2025





RELATÓRIO E CONTAS DE 2025

EVOLUÇÃO DAS PRINCIPAIS RÚBRICAS DE GASTOS

CUSTO DAS MERCADORIAS VENDIDAS E MATÉRIAS CONSUMIDAS (CMVMC)

Os montantes reconhecidos como custo das mercadorias reflete o valor do gasto com materiais de consumo da instituição comprados no economato e que posteriormente são distribuídos para serem consumidos nas respostas da instituição.

Custo das Mercadorias Vendidas e das Matérias Consumidas		2025	2024
61211	Artigos de Consumo	249.401,15	259.868,87
SOMA		249.401,15	259.868,87

Esses artigos são géneros alimentares, artigos de higiene, artigos de roupa, material de escritório e material medico-hospitalar.

FORNECIMENTOS E SERVIÇOS EXTERNOS (FSE)

Fornecimentos e Serviços Externos		2025	2024
62	FSE	341.535,71	355.822,83
SOMA		341.535,71	355.822,83

No exercício de 2025, os gastos totais ascenderam a 341.535,71 €, registando uma diminuição de 4,02% face ao ano anterior. Esta redução resultou principalmente da menor despesa com honorários, trabalhos especializados e gás natural, evidenciando um esforço de racionalização dos custos operacionais.

Globalmente, observa-se uma evolução favorável, com redução da despesa total e manutenção do equilíbrio operacional.



RELATÓRIO E CONTAS DE 2025

	DESCRIÇÃO	2025	2024
6221	Trabalhos especializados	31.142,25	40.533,01
6222	Publicidade e propaganda	1.568,10	1.318,97
6223	Vigilância e segurança	2.625,58	0,00
6224	Honorários	122.288,93	131.973,42
622501	Comissões Bancárias	1.497,92	1.812,51
6226	Conservação e reparação	19.662,24	21.842,96
6231	Ferramentas e utensílios de desgaste	10.121,13	12.765,15
62321	Documentos, Declarações e Certidões	70,62	0,00
6233	Material de escritório	2.600,61	2.447,60
6235	Material Médico-Hospitalar	3.981,05	5.716,52
6241	Electricidade	52.370,27	32.919,64
62421	Gasoleo Rodoviário	12.623,46	11.344,50
62423	Gás Engarrafado	178,50	1.593,42
6243	Água	6.250,29	7.334,66
6246	Energia e fluidos - Pelletes	1.945,61	4.015,60
6247	Gás Natural	41.640,25	56.714,46
62511	Deslocações e Estadas	2.960,00	3.079,20
6261	Rendas e alugueres	2.121,66	2.492,98
6262	Comunicação	4.850,58	4.777,18
6263	Seguros	9.526,01	8.488,01
6267	Limpeza, higiene e conforto	11.510,65	4.626,15
62682	Encargos de saúde com utentes	0,00	26,89
	TOTAL	341.535,71 €	355.822,83 €

A dependência energética é uma das questões que observamos com especial atenção e podemos verificar que existe um esforço da instituição na redução destes custos, por isso tem vindo a realizar investimentos que contribuem para uma maior eficiência energética e para uma economia mais verde.

	2025	2024
Custos energéticos em valor	108.758,09 €	106.587,62 €
Custos energéticos em %	31,84%	29,96%



RELATÓRIO E CONTAS DE 2025

GASTOS COM O PESSOAL

DESCRIÇÃO	2025	2024
PESSOAL	1.176.743,09 €	1.051.518,01 €

PESSOAL

2025	1.176.743,09 €
2024	1.051.518,01 €

DESCRIÇÃO	2025	2024
Remunerações	997.058,85	877.346,27
Encargos sobre remunerações	171.518,61	159.292,74
Seguros de acidentes no trabalho e doenças profissionais outras apólices	8.165,63	14.879,00
1.176.743,09	1.051.518,01	

Faz parte das preocupações da Santa Casa que os seus colaboradores tenham estabilidade e nesse sentido a instituição tem vindo progressivamente a integrar nos seus quadros pessoas que concluíram contratos de emprego inserção, colocando-as no quadro da instituição. Também o facto de permanentemente estar atualizada naquilo que são normas laborais e as atualizações que decorrem do boletim de trabalho e emprego. Estas opções contribuem para o crescimento do volume salarial.



RELATÓRIO E CONTAS DE 2025

DEPRECIACÕES E AMORTIZAÇÕES

A decomposição da rubrica de “Gastos / reversões de depreciação e de amortização” nos exercícios findos de 2025 e 2024 é conforme se segue:

Activos Fixos Tangíveis	2025	2024
Edifícios e outras Construções	40.459,32	40.459,32
Equipamento Básico	27.997,60	14.198,92
Equipamento de Transporte	9.717,39	9.717,39
Ferramentas e Utensílios	0,00	0,00
Equipamento Administrativo	588,34	600,95
Ativos intangíveis	0,00	0,00
Totais	78.762,65	64.976,58

PROVISÕES DO PERÍODO

No decurso do exercício de 2025, a entidade procedeu ao reconhecimento de uma provisão no montante de 11.500 euros, associada a um processo judicial, atualmente em tramitação, instaurado por uma ex-colaboradora. A constituição desta provisão foi efetuada em conformidade com o princípio da prudência e com as normas contabilísticas aplicáveis, tendo por base a avaliação do risco e a estimativa dos encargos potenciais decorrentes do referido litígio, suportada em informação disponível à data.

A provisão visa refletir a melhor estimativa do dispêndio que poderá vir a ser necessário para a liquidação de eventuais responsabilidades resultantes do processo, encontrando-se o seu valor sujeito a revisão em função da evolução processual e de novos elementos que venham a ser conhecidos. O reconhecimento desta responsabilidade permitiu assegurar uma apresentação mais adequada e prudente da posição financeira da entidade no final do exercício.

Provisões	2025	2024
Provisões do Período	11.500,00	0,00
Soma	11.500,00 €	0,00 €



RELATÓRIO E CONTAS DE 2025

OUTROS GASTOS E PERDAS

A rubrica de outros gastos e perdas é essencialmente influenciada pelas correções relativas a exercícios anteriores. Aqui tem especial influência a anulação de quotas antigas de irmãos que não vale a pena manter registadas como dívida a receber pois muitos irmãos não têm intenções de algum dia regularizar a situação.

Outros gastos e perdas	2025	2024
Descontos pronto pagamento	0,00	147,68
Correcções relativas a períodos anteriores	19.615,51	1.100,00
Quotizações	1.068,00	1.068,00
Arredondamentos sem materialidade	0,81	0,13
Soma	20.684,32 €	2.315,81 €

GASTOS E PERDAS DE FINANCIAMENTO

No decurso dos exercícios de 2024 e 2025, a entidade reconheceu como gastos em juros de financiamento os montantes que constam no quadro:

Gastos e Perdas de Financiamento	2025	2024
Juros de Financiamento	32.088,16	49.319,08
Soma	32.088,16 €	49.319,08 €

Fruto da diminuição do valor em dívida relativa aos financiamentos obtidos, também os juros acompanham essa redução. Notar também que a variação da Euribor contribuiu para esta redução.



Santa Casa da Misericórdia
de Alhandria

RELATÓRIO E CONTAS DE 2025

RESULTADO LÍQUIDO DO PERÍODO

Descrição	2025	2024
PRESTAÇÃO DE SERVIÇOS	1.888.974,82	1.704.081,33
SUBSIDIOS, DOAÇÕES E LEGADOS	138.745,46	73.816,07
	2.027.720,28	1.777.897,40
CMVMC	-249.401,15	-259.868,87
FSE	-341.535,71	-355.822,83
GASTOS C/ PESSOAL	-1.176.743,09	-1.051.518,01
IMPARIDADES	0,00	-22.720,86
	-1.767.679,95	-1.689.930,57
RESULTADOS DE ATIVIDADES	260.040,33	87.966,83
OUTROS RENDIMENTOS E GANHOS	119.838,62	87.664,21
DEPRECIACÕES	-78.762,65	-64.976,58
PROVISÕES	-11.500,00	0,00
OUTROS GASTOS E PERDAS	-20.684,32	-2.315,81
	8.891,65	20.371,82
	268.931,98	108.338,65
JUROS, DIVIDENDOS E OUTROS RENDIMENTOS SIMILARES	15,25	0,00
GASTOS E PERDAS DE FINANCIAMENTO	-32.088,16	-49.319,08
	-32.072,91	-49.319,08
TOTAL	236.859,07	59.019,57

3. FACTOS RELEVANTES OCORRIDOS APÓS O TERMO DO EXERCÍCIO

Não existem quaisquer acontecimentos após a data de balanço com impacto nas demonstrações financeiras naquela data, nem ao nível da sua apresentação nem de divulgações adicionais.

4. PROPOSTA DE APLICAÇÃO DE RESULTADOS

A Direção propõe à consideração da Assembleia Geral a seguinte aplicação dos resultados:

Que o resultado líquido apurado, no valor de 236.859,07 € seja transferido para a rubrica de Resultados Transitados.



5. PROJETOS FUTUROS

Em 2025 e nos anos futuros a Santa Casa da Misericórdia de Alfândega da Fé tem como objetivos:

- Preservar a sua identidade e posicionamento na esfera de intervenção social, acautelando a autonomia e a sustentabilidade;
- Reforçar as relações de proximidade com todos os parceiros;
- Promover a capacitação contínua dos recursos humanos, tendo em conta as necessidades de inovação e qualidade;
- Responder às necessidades dos utentes/clientes.

Transição Energética – Produção, consumo e armazenamento de energia.

Sensíveis às alterações climáticas e com o objetivo de reduzir a dependência energética a instituição vê na transição energética aliada à transição digital a oportunidade de continuar a contribuir para proporcionar múltiplos benefícios sociais, ambientais e económicos na comunidade onde se insere. É neste sentido que prevê investimentos em projetos de transição energética, de descarbonização, de produção de energia a partir de fontes renováveis para autoconsumo, projetos que contribuam para a redução das desigualdades, para a criação de emprego e que reforcem a coesão social.

Atualização de softwares/hardwares e de sistemas de proteção e armazenamento de informação

Cada vez mais a informação deve estar disponível, acessível, armazenada e protegida. Há cada vez mais uma maior produção de informação que tem de ser preservada, e para isso é necessário investir ao nível de tecnológico, de software e hardware reduzindo custos de contexto, bem como promover a eficiência, a modernização, a inovação e a capacitação da instituição.

Melhoria da Eficiência Energética em Edifícios

A SCMAF pretende candidatar ao Fundo Ambiental ou outros Programas de Apoio ao Investimento projetos para Melhoria da Eficiência Energética nos edifícios que tenham potencial



RELATÓRIO E CONTAS DE 2025

para com uma intervenção ao nível de estruturas e a colocação de materiais para que se consiga obter considerável redução dos consumos energéticos, fomentar a produção de energia de origem renovável e consequentemente reduzir as emissões de gases com efeito de estufa (CO₂).

Estas intervenções preveem melhorias ao nível da envolvente exterior dos edifícios dotando-os das necessárias condições de conforto térmico e acústico, no sentido de salvaguardar a saúde e bem-estar dos seus utilizadores diários, sejam utentes, funcionários ou público em geral. Pretende-se ainda intervir (sempre que seja necessário) ao nível dos sistemas técnicos de iluminação, climatização e preparação de águas quentes, promovendo uma maior eficiência destes sistemas. Propõe-se também a instalação de sistemas de produção de energia elétrica em regime de autoconsumo – Sistemas fotovoltaicos, para reduzir a dependência energética dos edifícios.

Restante Património

Assegurar que todo o património da instituição (edifícios, viaturas, equipamentos e mobiliário) se mantém em bom estado de conservação e funcionamento, assegurando pontuais reparações ou substituições.



RELATÓRIO E CONTAS DE 2025

DEMONSTRAÇÕES FINANCEIRAS



Município da
Alhandra

RELATÓRIO E CONTAS DE 2025

BALANÇO



RELATÓRIO E CONTAS DE 2025

Balço

UNIDADE MONETÁRIA (1)

Balço em 31 de Dezembro de 2025

RUBRICAS	NOTAS	DATAS	
		31 Dez 2025	31 Dez 2024
<u>ATIVO</u>			
Ativo			
Ativo não corrente			
Ativos fixos tangíveis	3,5	802.980,61	854.625,87
Investimentos financeiros	3	2.925,91	2.925,91
		805.906,52	857.551,78
Ativo corrente			
Inventários	6	19.353,67	16.397,95
Créditos a receber	7	36.385,77	67.892,52
Fundadores/Beneméritos/Patrocinadores/Doadores/Associados/Membros		0,00	13.960,00
Outros ativos correntes	7	251.241,33	193.457,59
Caixa e depósitos bancários	7	674.786,56	460.515,09
		981.767,33	752.223,15
Total do Ativo		1.787.673,85	1.609.774,93
<u>FUNDOS PATRIMONIAIS E PASSIVO</u>			
Fundos Patrimoniais			
Fundos		7.980,77	7.980,77
Resultados transitados	8	-278.181,34	-337.200,91
Ajustamentos/outras variações nos fundos patrimoniais	3,9	657.802,49	645.496,02
Resultado líquido do período	8	236.859,07	59.019,57
Total dos fundos patrimoniais		624.460,99	375.295,45
Passivo			
Passivo não corrente			
Provisões	19	11.500,00	0,00
Financiamentos obtidos	10	610.930,49	668.922,49
		622.430,49	668.922,49
Passivo corrente			
Fornecedores	10	51.481,24	76.070,46
Estado e outros entes públicos	10,11	20.293,39	22.682,64
Financiamentos obtidos	10	111.072,03	131.804,11
Diferimentos	10	164.309,05	108.813,11
Outros passivos correntes	10	193.626,66	226.186,67
		540.782,37	565.556,99
Total do Passivo		1.163.212,86	1.234.479,48
Total dos Fundos Patrimoniais e do Passivo		1.787.673,85	1.609.774,93

(1) - Euro



RELATÓRIO E CONTAS DE 2025

*DEMONSTRAÇÃO DE RESULTADOS POR
NATUREZA*



RELATÓRIO E CONTAS DE 2025

UNIDADE MONETÁRIA (1)

Período findo em 31 de Dezembro de 2025

RENDIMENTOS E GASTOS	NOTAS	PERÍODOS	
		2025	2024
Vendas e serviços prestados	3,12	1.888.974,82	1.704.081,33
Subsídios, doações e legados à exploração	3,13	138.745,46	73.816,07
Variação nos inventários da produção		0,00	0,00
Trabalhos para a própria entidade		0,00	0,00
Custo das mercadorias vendidas e das matérias consumidas	6	-249.401,15	-259.868,87
Fornecimentos e serviços externos	14	-341.535,71	-355.822,83
Gastos com o pessoal	15	-1.176.743,09	-1.051.518,01
Ajustamentos de inventários (perdas/reversões)		0,00	0,00
Imparidade de dívidas a receber (perdas/reversões)		0,00	-22.720,86
Provisões (aumentos/reduções)	19	-11.500,00	0,00
Provisões específicas (aumentos/reduções)		0,00	0,00
Outras imparidades (perdas/reversões)		0,00	0,00
Aumentos/reduções de justo valor		0,00	0,00
Outros rendimentos e ganhos	9,7	119.838,62	87.664,21
Outros gastos e perdas		-20.684,32	-2.315,81
Resultado antes de depreciações, gastos de financiamento e impostos		347.694,63	173.315,23
Gastos/reversões de depreciação e de amortização	3,5,16	-78.762,65	-64.976,58
Resultado operacional (antes de gastos de financiamento e impostos)		268.931,98	108.338,65
Juros e rendimentos similares obtidos	18	15,25	0,00
Juros e gastos similares suportados		-32.088,16	-49.319,08
Resultados antes de impostos		236.859,07	59.019,57
Imposto sobre o rendimento do período		0,00	0,00
Resultado líquido do período		236.859,07	59.019,57

(1) - Euro



RELATÓRIO E CONTAS DE 2025

*ANEXO ÀS DEMONSTRAÇÕES
FINANCEIRAS*

em 31 de dezembro de 2025

(Montantes expressos em euros)



RELATÓRIO E CONTAS DE 2025

1 IDENTIFICAÇÃO DA ENTIDADE

A Santa Casa da Misericórdia de Alfândega da Fé, pessoa coletiva nº 500849390, é uma Instituição Particular de Solidariedade Social Sem Fins Lucrativos que tem a sua sede no Av. Dr. Francisco Sá Carneiro, nº295 em Alfândega da Fé.

Tem como principal atividade o apoio social e em termos médios durante o ano de 2025 prestou serviços a cerca de 377 utentes através das seguintes Respostas Sociais:

ESTABELECIMENTO	RESPOSTA SOCIAL	2025	2024
Lar de Idosos Nª Sra das Dores	Lar de Idosos Nª Sra das Dores	50	50
	Serviço de Apoio Domiciliário	53	53
	Cantina Social	49	49
	Programa de Ajuda Alimentar	70	70
	Medicina Física e Reabilitação	70	70
Estabelecimento Pré-Escolar	Creche	41	41
	Pré-Escolar	22	20
Lar de Vilarelhos	Lar de Vilarelhos	10	10
Lar de Vilarchão	Mini Lar Vilarchão	7	7
	Centro de Dia Vilarchão	5	2
Outras Atividades	Outras atividades		
TOTAL		377	372

Tem como atividades complementares Atividades Religiosas e Arrendamento Social.

As demonstrações financeiras anexas são apresentadas em euros e foram aprovadas pela Mesa Administrativa.

A Mesa Administrativa entende que estas demonstrações financeiras refletem de forma verdadeira e apropriada as operações da Instituição, bem como a sua posição e desempenho financeiro.



RELATÓRIO E CONTAS DE 2025

2 REFERENCIAL CONTABILÍSTICO DE PREPARAÇÃO DAS DEMONSTRAÇÕES FINANCEIRAS

As demonstrações financeiras anexas foram preparadas no quadro das disposições em vigor em Portugal, em conformidade com o Decreto-Lei nº 36-A/2011, de 9 de março, e de acordo com a estrutura conceptual, norma contabilística e de relato financeiro para as entidades do setor não lucrativo aplicáveis ao exercício findo em 31 de dezembro de 2025.

No presente exercício não foram derogadas as disposições à normalização contabilística para as entidades do sector não lucrativo (ENSL). Estas demonstrações financeiras respeitam a posição assumida pela Comissão de Normalização Contabilística em 24/11/2023 (pergunta 39), os acordos de cooperação típicos deverão ser lançados numa conta 72-Prestação de Serviços e não na conta 75-Subsídios à exploração como vinha a ser adotado.

A Instituição adotou a Norma Contabilística e de Relato Financeiro para as entidades do setor não lucrativo pela primeira vez em 2012.

3 PRINCIPAIS POLÍTICAS CONTABILÍSTICAS

As principais políticas contabilísticas adotadas na preparação das demonstrações financeiras anexas são as seguintes:

3.1 BASES DE APRESENTAÇÃO

As demonstrações financeiras anexas foram preparadas no pressuposto da continuidade das operações, a partir dos livros e registos contabilísticos da Instituição, de acordo com a Norma Contabilística e de Relato Financeiro - ENSL.

3.2 ATIVOS FIXOS TANGÍVEIS

Os ativos fixos tangíveis encontram-se registados ao custo de aquisição ou produção, o qual inclui o custo de compra, quaisquer custos diretamente atribuíveis às atividades necessárias para colocar os ativos na localização e condição necessárias para operarem da forma pretendida e, quando aplicável, a estimativa inicial dos custos de desmantelamento e remoção dos ativos e de



RELATÓRIO E CONTAS DE 2025

restauração dos respetivos locais de instalação/operação dos mesmos que a Instituição espera incorrer, deduzido de amortizações acumuladas e perdas por imparidade acumuladas.

As depreciações são calculadas, após o momento em que o bem se encontra em condições de ser utilizado, de acordo com o método das quotas constantes, em conformidade com o período de vida útil estimado para cada grupo de bens.

As taxas de depreciação utilizadas correspondem aos seguintes períodos de vida útil estimada:

Classe de Bens	Anos
Edifícios e Outras Construções	50
Equipamento básico	6
Equipamento de transporte	5
Equipamento administrativo	6
Outros activos fixos tangíveis	4-40

As vidas úteis e método de depreciação dos vários bens são revistos anualmente. O efeito de alguma alteração a estas estimativas é reconhecido prospectivamente na demonstração dos resultados.

3.3 IMPARIDADE DE ATIVOS FIXOS TANGÍVEIS

Em cada data de relato é efetuada uma revisão das quantias escrituradas dos ativos fixos tangíveis da Instituição com vista a determinar se existe algum indicador de que os mesmos possam estar em imparidade. Se existir algum indicador, é estimada a quantia recuperável dos respetivos ativos (ou da unidade geradora de caixa) a fim de determinar a extensão da perda por imparidade (se for o caso).

Sempre que a quantia escriturada do ativo (ou da unidade geradora de caixa) for superior à sua quantia recuperável, é reconhecida uma perda por imparidade. A perda por imparidade é registada de imediato na demonstração dos resultados na rubrica de “Perdas por imparidade”, salvo se tal perda compensar um excedente de revalorização registado no Fundo de Capital. Neste último caso, tal perda será tratada como um decréscimo daquela revalorização.

A reversão de perdas por imparidade reconhecidas em exercícios anteriores é registada quando existem evidências de que as perdas por imparidade reconhecidas anteriormente já não existem ou diminuíram. A reversão das perdas por imparidade é reconhecida na demonstração dos resultados na rubrica de “Reversões de perdas por imparidade”. A reversão da perda por



RELATÓRIO E CONTAS DE 2025

imparidade é efetuada até ao limite da quantia que estaria reconhecida (líquida de amortizações) caso a perda por imparidade anterior não tivesse sido registada.

3.4 INVENTÁRIOS

Os inventários encontram-se registados ao custo médio. O custo inclui o custo de aquisição, taxas associadas aos inventários e as despesas de transporte ou envio dos mesmos.

3.5 ATIVOS E PASSIVOS FINANCEIROS

Clientes, Utentes e outras dívidas de terceiros

Os saldos de clientes, utentes e de outras dívidas de terceiros são registados ao custo, que corresponde ao valor nominal amortizado deduzido de eventuais perdas por imparidade.

Caixa e depósitos bancários

Os montantes incluídos na rubrica de “Caixa e depósitos bancários” correspondem aos valores de caixa, depósitos bancários e depósitos a prazo.

Fornecedores e outras dívidas a terceiros

Os saldos de fornecedores e de outras dívidas a terceiros são registados ao valor nominal.

3.6 SUBSÍDIOS DO GOVERNO

Os subsídios do Governo apenas são reconhecidos quando existe uma certeza razoável de que a Instituição irá cumprir com as condições de atribuição dos mesmos e de que os mesmos irão ser recebidos.

Os subsídios do Governo associados à aquisição ou produção de ativos não correntes são inicialmente reconhecidos no Fundo Patrimonial, sendo subsequentemente imputados numa base sistemática (proporcionalmente às depreciações dos ativos subjacentes) como rendimentos do exercício durante as vidas úteis dos ativos com os quais se relacionam.

Outros subsídios do Governo são, de uma forma geral, reconhecidos como rendimentos de uma forma sistemática durante os períodos necessários para os balancear com os gastos que é suposto compensarem. Subsídios do Governo que têm por finalidade compensar perdas já incorridas ou que não têm custos futuros associados são reconhecidos como rendimentos do período em que se tornam recebíveis.

3.7 RÉDITO

O rédito é mensurado pelo justo valor da contraprestação recebida ou a receber.



RELATÓRIO E CONTAS DE 2025

3.8 JUÍZOS DE VALOR CRÍTICOS E PRINCIPAIS FONTES DE INCERTEZA ASSOCIADAS A ESTIMATIVAS

Na preparação das demonstrações financeiras anexas foram efetuados juízos de valor e estimativas e utilizados diversos pressupostos que afetam as quantias relatadas de ativos e passivos, assim como as quantias relatadas de rendimentos e gastos do período.

Os principais juízos de valor e estimativas efetuadas na preparação das demonstrações financeiras anexas relacionam-se com a estimativa das vidas úteis de ativos fixos e avaliação de imparidade de ativos.

3.9 ESPECIALIZAÇÃO DE EXERCÍCIOS

A Instituição regista os seus rendimentos e gastos de acordo com o princípio da especialização de exercícios, pelo qual os rendimentos e gastos são reconhecidos à medida que são gerados, independentemente do momento do respetivo recebimento ou pagamento. As diferenças entre os montantes recebidos e pagos e os correspondentes rendimentos e gastos gerados são registadas como ativos ou passivos.

3.10 ACONTECIMENTOS SUBSEQUENTES

Os acontecimentos após a data do balanço que proporcionam informação adicional sobre condições que existiam à data do balanço são refletidos nas demonstrações financeiras. Os eventos após a data do balanço que proporcionam informação sobre condições ocorridas após a data do balanço são divulgados nas demonstrações financeiras, se forem considerados materiais.

4 ALTERAÇÕES DE POLÍTICAS CONTABILÍSTICAS E CORRECÇÕES DE ERROS

4.1 ADOÇÃO INICIAL DE NOVAS NORMAS OU DE NORMAS REVISTAS

Não foram adotadas quaisquer normas ou interpretações novas ou revistas durante o exercício, e não se verificaram alterações em estimativas contabilísticas.

4.2 ALTERAÇÃO VOLUNTÁRIA DE POLÍTICAS CONTABILÍSTICAS

Não foram efetuadas alterações de políticas contabilísticas.



RELATÓRIO E CONTAS DE 2025

5 ATIVOS FIXOS TANGÍVEIS

Durante o exercício findo em 2025 o movimento ocorrido na quantia escriturada dos ativos fixos tangíveis, bem como nas respectivas depreciações acumuladas e perdas por imparidade acumuladas, foi o seguinte:

Quantias escrituradas e movimentos do período em ativos fixos tangíveis		Outros ativos fixos tangíveis						Ativos fixos tangíveis em curso	Totais
		Terrenos	Edifícios	Equip. Básico	Equip. De Transporte	Equip. Administ.	Outros Act. Fixos Tang.		
Em 01/01/2025	Quantias brutas escrituradas	7.760,05	2.148.723,04	805.460,37	337.512,96	148.337,20	0,00	128.860,04	3.576.653,66
	Depreciações acumuladas	0,00	-1.610.054,88	-686.246,31	-279.208,63	-146.517,97	0,00	0,00	-2.722.027,79
	Quantias líquidas escrituradas	7.760,05	538.668,16	119.214,06	58.304,33	1.819,23	0,00	128.860,04	854.625,87
Movimentos do período 2025	Adições							27.117,39	27.117,39
		Aquisições							
	Transferências								0,00
		De ativos tangíveis em curso							
	Diminuições								0,00
		Abates							
		Outras							0,00
Depreciações									
	Depreciações do período		-40.459,32	-27.997,60	-9.717,39	-588,34			-78.762,65
	Abates								0,00
	Outras correções								0,00
Em 31/12/2025	Quantias brutas escrituradas	7.760,05	2.148.723,04	805.460,37	337.512,96	148.337,20	0,00	155.977,43	3.603.771,05
	Depreciações acumuladas	0,00	-1.650.514,20	-714.243,91	-288.926,02	-147.106,31	0,00		-2.800.790,44
	Quantias líquidas escrituradas	7.760,05	498.208,84	91.216,46	48.586,94	1.230,89	0,00	155.977,43	802.980,61

As depreciações destes ativos são calculadas segundo o método das quotas constantes, utilizando-se para o efeito as taxas definidas no Decreto Regulamentar 25/2009, de 14 de setembro, que se consideram representarem satisfatoriamente a vida útil estimada dos bens.

O processo de depreciação inicia-se no começo do exercício em que o respectivo bem entrou em funcionamento.

6 INVENTÁRIOS

Em 31 de Dezembro de 2025 e de 2024 os inventários da Instituição eram detalhados conforme se segue:

	31-12-2025			31-12-2024		
	Montante	Perdas por	Montante	Montante	Perdas por	Montante
	Bruto	Imparidade	Líquido	Bruto	Imparidade	Líquido
MP, subsidiárias e de consumo	19.353,67		19.353,67	16.397,95		16.397,95
	19.353,67	-	19.353,67	16.397,95	-	16.397,95



RELATÓRIO E CONTAS DE 2025

Apuramento do custo das mercadorias vendidas e das matérias consumidas:

Descrição	2025	2024
Existências iniciais	16.397,95	8.326,71
Compras	254.385,44	271.046,27
Auto Consumos	0,00	0,00
Regularização de Existências	-2.028,57	-3.106,16
Existências Finais	19.353,67	16.397,95
Custo do Exercício	249.401,15	259.868,87

A instituição utiliza o sistema de inventário permanente. No entanto no final do ano executa a contagem física de todos os bens existentes no economato. O inventário pode ser adquirido, ou obtido por meio de donativos.

Os custos refletem os bens adquiridos pelo economato e que depois são consumidos nas diferentes respostas sociais e estes incluem as seguintes categorias de artigos:

- Géneros alimentares;
- Material de limpeza;
- Artigos de higiene e conforto;
- Utensílios;
- Material de escritório.

7 ATIVOS FINANCEIROS

CATEGORIAS DE ATIVOS FINANCEIROS

As categorias de ativos financeiros são as apresentadas a seguir:



Casa da Moeda de Portugal
de Alentejo de E

RELATÓRIO E CONTAS DE 2025

ACTIVOS FINANCEIROS	31-12-2025		31-12-2024	
	Montante bruto	Perdas por imparidade acumuladas / Montante líquido	Montante bruto	Perdas por imparidade acumuladas / Montante líquido
Caixa e Depósitos Bancários	674.786,56	674.786,56	460.515,09	460.515,09
Caixa	165,58	165,58	543,46	543,46
Depósitos à Ordem	674.620,98	674.620,98	459.971,63	459.971,63
Outros Dep. Bancários	0,00	0,00	0,00	0,00
Activos financeiros ao custo amortizado:	287.627,10	287.627,10	275.310,11	275.310,11
Cientes e Utentes	36.385,77	36.385,77	67.892,52	67.892,52
Outras Contas a Receber	251.241,33	251.241,33	207.417,59	207.417,59
Estado e outros entes Públicos	0,00	0,00	0,00	0,00
	962.413,66	962.413,66	735.825,20	735.825,20

Os valores em caixa e depósitos bancários estão disponíveis para uso.

A totalidade dos montantes de contas a receber são realizáveis no decorrer do ano de 2026, razão pela qual se apresentam no Ativo Corrente.

A Rubrica de “Outras contas a receber” apresenta a seguinte composição:

OUTRAS CONTAS A RECEBER	31-12-2025	31-12-2024
Adiantamentos a fornecedores *	0,00	504,30
Adiantamentos ao Pessoal	83,88	1.206,79
Associados	0,00	13.960,00
Instituto da Segurança social	0,00	0,00
IEFP	147.312,32	86.191,30
NORTE-07-4842-FEDER-000683	0,00	15.235,10
PRR-Mobilidade Verde-RE-C03-i01-000871	7.500,00	7.500,00
PRR-Mobilidade Verde-RE-C03-i01-12-000129	12.000,00	0,00
PRR-Mobilidade Verde-RE-C03-i01-14-000113	7.500,00	0,00
PRR-TO1.2. Requalif Alarg Rede Equip Respostas Sociais	75.493,60	75.493,60
Antecipação de Valores por Gastos de Utentes	1.351,53	7.326,50
Outros	0,00	0,00
Totais	251.241,33	207.417,59



RELATÓRIO E CONTAS DE 2025

8 FUNDOS PATRIMONIAIS

RESULTADOS TRANSITADOS

O valor inscrito nos resultados transitados é resultante da soma dos vários resultados dos anos anteriores.

APLICAÇÃO DE RESULTADOS

De acordo com a ata da Assembleia Geral, o resultado líquido do ano anterior, no montante de 59.019,57€ foi aplicado na totalidade em Resultados Transitados.

9 SUBSÍDIOS E APOIOS DO GOVERNO

Os subsídios relacionados com ativos fixos são apresentados no Balanço como Outras Variações nos Fundos Patrimoniais e imputados como rendimentos do exercício na proporção das amortizações efetuadas em cada período. Assim o valor dos subsídios e das doações ao investimento a reconhecer em exercícios futuros e o valor reconhecido como Subsídio ao Investimento no ano de 2025 estão no quadro abaixo:

Variações nos Fundos Patrimoniais	FINAL ANO ANTERIOR	Subsídios ao Investimento Contratualizados no Exercício	Regularizações no Exercício	Subsídios ao Investimento Reconhecidos no Exercício	Subsídios ao Investimento a Reconhecer em Exercícios Futuros Exercício
NORTE-07-4842-FEDER-000683	314.882,05			28.096,53	286.785,52
PRR-RE-C03-i01-000871	18.750,00			3.125,00	15.625,00
PRR-RE-C03-i01-12-000129		40.000,00		0,00	40.000,00
PRR-RE-C03-i01-14-000133		25.000,00		0,00	25.000,00
PRR-RE-C03-i01-04-000099	107.848,00			0,00	107.848,00
Doações para Investimentos (gerais)	204.015,97			21.472,00	182.543,97
TOTAL	645.496,02	65.000,00	0,00	52.693,53	657.802,49

10 PASSIVOS FINANCEIROS

Fornecedores e outros passivos financeiros

Em 31 de Dezembro de 2025 e 2024 as rubricas de “Fornecedores” e de “Outros passivos financeiros” apresentavam a seguinte composição:



RELATÓRIO E CONTAS DE 2025

	31-12-2025	31-12-2024
Fornecedores		
Fornecedores, conta corrente	51.481,24	76.070,46
Estado e outros entes públicos		
IRS retido	3.680,80	5.110,05
Iva a pagar	0,00	0,00
Contrib. Seg Social	16.612,59	17.572,59
Outros passivos financeiros		
Financiamentos Obtidos	722.002,52	800.726,60
Diferimentos	164.309,05	108.813,11
Provisões	11.500,00	0,00
Outras Contas a Pagar	193.626,66	226.186,67
	1.163.212,86	1.234.479,48

O montante de Financiamentos Obtidos diz respeito a:

Financiamentos Obtidos	31-12-2025	31-12-2024
Emprestimos bancários	711.080,26	789.501,43
Locações Financeiras	922,26	1.225,17
Outros Financiadores	10.000,00	10.000,00
	722.002,52	800.726,60

O montante de Diferimentos diz respeito a:

Diferimentos	31-12-2025	31-12-2024
Medidas de apoio ao emprego IEFP	164.309,05	108.813,11
	164.309,05	108.813,11

Os apoios financeiros já contratualizados com o Instituto do Emprego e Formação Profissional, mas cuja despesa só se refletirá no ano de 2025 ascendem a 164.309,05 €.

O montante de Outras Contas a Pagar diz respeito a:

Outras Contas a Pagar	31-12-2025	31-12-2024
Remunerações a Liquidar	168.328,74	124.237,98
Acrescimos de Gastos	25.189,99	13.295,91
Sindicatos	97,05	107,73
Retenção de valores penhorados	10,88	0,00
Fornecedores de Investimentos	0,00	88.545,05
	193.626,66	226.186,67



Município de Vila Verde

RELATÓRIO E CONTAS DE 2025

O valor de 168.328,74€ refere-se ao reconhecimento dos montantes devidos por conta de número de dias de férias e dos respetivos subsídios acrescidos dos respetivos encargos sobre remunerações.

11 ESTADO E OUTROS ENTES PÚBLICOS

Em 2025 e em 2024 as rubricas de “Estado e outros entes públicos” apresentavam a seguinte composição:

	31-12-2025		31-12-2024	
	Activo	Passivo	Activo	Passivo
Retenções IRS Trab Dependente		3.667,00		4.264,00
Retenções IRS Trab Independente		13,80		846,05
Imposto sobre o valor acrescentado		0,00		0,00
IVA - Reembolsos pedidos		0,00		0,00
Contribuições para a Segurança Social		16.612,59		17.572,59
Outras tributações		0,00		0,00
	0,00	20.293,39	0,00	22.682,64

O valor apresentado no montante de 20.293,39€ refere-se às contribuições para a Segurança Social e retenções de IRS do último mês de 2025 e pagas em Janeiro de 2026.

12 RÉDITO

O número médio de utentes das respostas sociais está repartido da seguinte forma:

ESTABELECIMENTO	RESPOSTA SOCIAL	2025	2024
Lar de Idosos N ^a Sra das Dores	Lar de Idosos N ^a Sra das Dores	50	50
	Serviço de Apoio Domiciliário	53	53
	Cantina Social	49	49
	Programa de Ajuda Alimentar	70	70
	Medicina Física e Reabilitação	70	70
Estabelecimento Pré-Escolar	Creche	41	41
	Pré-Escolar	22	20
Lar de Vilarelhos	Lar de Vilarelhos	10	10
Lar de Vilarchão	Mini Lar Vilarchão	7	7
	Centro de Dia Vilarchão	5	2
Outras Atividades	Outras atividades		
TOTAL		377	372



RELATÓRIO E CONTAS DE 2025

As rubricas de Vendas, Prestações de Serviços referem-se na sua grande maioria às prestações de serviços cobradas aos utentes e às entidades a quem são faturados os serviços.

Por força da aplicação da orientação emanada pela Comissão de Normalização Contabilística (CNC) na FAQ 39, foram contabilizados os subsídios recebidos do Instituto da Segurança Social como da Administração Regional de Saúde do Norte na conta 72 como podemos verificar no quadro que se segue:

DESCRIÇÃO	2025	2024
Mensalidades Utentes Lar Senhora das Dores	378.456,55	354.616,59
Mensalidades Utentes Serviço Apoio Domiciliario	47.972,86	52.195,00
Mensalidades Utentes Creche	0,00	5.783,83
Mensalidades Utentes Pré-Escolar	20.900,98	19.153,46
Mensalidades Utentes Mini Lar Vilarelhos	74.079,49	70.082,09
Mensalidades Utentes Mini Lar Vilarchão	56.963,43	50.564,87
Mensalidades Utentes Centro dia Vilarchão	20.492,50	2.250,00
Serviços de Medicina Física e Reabilitação	22.862,84	27.071,26
ISS, IP-Acordo Cooperação Lar Senhora das Dores	450.614,84	390.369,68
ISS, IP-Acordo Cooperação Serviço Apoio Domiciliario	259.604,38	243.686,59
ISS, IP-Acordo Cooperação Creche	243.393,02	222.021,53
ISS, IP-Acordo Cooperação Pré-Escolar	63.714,56	48.568,62
ISS, IP-Acordo Cooperação Mini Lar Vilarelhos	92.452,86	76.198,44
ISS, IP-Acordo Cooperação Mini Lar Vilarchão	63.157,01	54.468,21
ISS, IP-Acordo Cooperação Centro dia Vilarchão	4.615,39	2.822,67
ISS, I.P. - Protocolo Cantinas Socias	70.310,49	67.171,25
Serviços secundários	19.383,62	17.057,24
TOTAL	1.888.974,82	1.704.081,33

Por força da gratuidade das creches o valor recebido de mensalidades nesta resposta social durante o ano de 2025 foi zero.



RELATÓRIO E CONTAS DE 2025

13 SUBSÍDIOS À EXPLORAÇÃO

A Santa Casa da Misericórdia de Alfândega da Fé no desenvolvimento da sua atividade social recebeu subsídios à exploração de entidades como o Instituto da Segurança Social, o Instituto do Emprego e Formação Profissional e Câmara Municipal de Alfândega da Fé.

O valor reconhecido na rubrica de Subsídios à Exploração nos exercícios findos em 31 de dezembro de 2025 e 2024 tem o seguinte detalhe fruto também da aplicação da orientação emanada pela Comissão de Normalização Contabilística (CNC) na FAQ 39:

SUBSIDIOS DOAÇÕES E LEGADOS À EXPLORAÇÃO	2025	2024
ISS, I.P. - POAPMC	5.226,64	3.603,17
ISS, I.P. - Proteção Familiar Subs. Funeral	0,00	254,63
IEFP - Protocolos e Projetos	123.617,85	64.053,58
Município Alfândega Fé - Unidade Móvel de Saúde	2.252,12	2.334,88
Município Alfândega da Fé - Atividades de Cooperação	5.000,00	1.125,00
Medicina Laboratorial DR. C S Torres - Análise Clínicas	853,28	876,52
Donativos em Numerário	1.747,97	1.293,38
Donativos em Espécie	47,60	274,91
SOMA	138.745,46	73.816,07

14 FORNECIMENTOS E SERVIÇOS EXTERNOS

A rubrica de “Fornecimentos e Serviços Externos” nos exercícios findos em 31 de dezembro de 2025 e 2024 tem o seguinte detalhe:



RELATÓRIO E CONTAS DE 2025

DESCRIÇÃO	2025	2024
Trabalhos especializados	31.142,25	40.533,01
Publicidade e propaganda	1.568,10	1.318,97
Vigilância e segurança	2.625,58	0,00
Honorários	122.288,93	131.973,42
Comissões Bancárias	1.497,92	1.812,51
Conservação e reparação	19.662,24	21.842,96
Ferramentas e utensílios de desgaste	10.121,13	12.765,15
Documentos, Declarações e Certidões	70,62	0,00
Material de escritório	2.600,61	2.447,60
Material Médico-Hospitalar	3.981,05	5.716,52
Electricidade	52.370,27	32.919,64
Gasoleo Rodoviário	12.623,46	11.344,50
Gás Engarrafado	178,50	1.593,42
Água	6.250,29	7.334,66
Energia e fluidos - Pelletes	1.945,61	4.015,60
Gás Natural	41.640,25	56.714,46
Deslocações e Estadas	2.960,00	3.079,20
Rendas e alugueres	2.121,66	2.492,98
Comunicação	4.850,58	4.777,18
Seguros	9.526,01	8.488,01
Limpeza, higiene e conforto	11.510,65	4.626,15
Encargos de saúde com utentes	0,00	26,89
TOTAL	341.535,71 €	355.822,83 €

Parece-nos importante salientar que a soma dos custos com energia e combustíveis em 2025 ascende a 108.758,09 €€ o que corresponde a 31,84% dos custos com fornecimentos e serviços externos.

15 GASTOS COM O PESSOAL

A rubrica de “Gastos com o pessoal” nos exercícios findos em 2025 e em 2024 é detalhada conforme se segue:



RELATÓRIO E CONTAS DE 2025

DESCRIÇÃO	2025	2024
Remunerações	997.058,85	877.346,27
Encargos sobre remunerações	171.518,61	159.292,74
Seguros de acidentes no trabalho e doenças profissionais outras apólices	8.165,63	14.879,00
	1.176.743,09	1.051.518,01

Durante o ano de 2025 foram pagos aos funcionários os valores dos subsídios de férias referente ao trabalho prestado no ano anterior e o subsídio de Natal vencidos nesse mesmo ano. Está refletido na conta de credores por acréscimo de gastos o valor a pagar previsto referente aos dias de férias e respetivo subsídio do ano 2025 e que será pago em 2026.

Os outros colaboradores e avençados tem o seu custo refletido na conta de Fornecimentos e Serviços Externos – Honorários ou Trabalhos Especializados.

16 DEPRECIACÕES E AMORTIZAÇÕES

A decomposição da rubrica de “Gastos / reversões de depreciação e de amortização” no exercício findos de 2025 é conforme se segue:

Activos Fixos Tangíveis	2025	2024
Edifícios e outras Construções	40.459,32	40.459,32
Equipamento Básico	27.997,60	14.198,92
Equipamento de Transporte	9.717,39	9.717,39
Ferramentas e Utensílios	0,00	0,00
Equipamento Administrativo	588,34	600,95
Ativos intangíveis	0,00	0,00
Totais	78.762,65	64.976,58

17 OUTROS RENDIMENTOS E GANHOS

A decomposição da rubrica de “Outros rendimentos e ganhos” nos exercícios findos em 2025 e em 2024 é conforme se segue:



RELATÓRIO E CONTAS DE 2025

Outros rendimentos e ganhos	2025	2024
Comparticipação por utilização de Energia	1.075,29	565,31
Retaços	165,00	165,00
Serviços Funebres	1.320,00	360,00
Venda Imobilizado Corporeo	0,00	13.750,00
Arrendamento Social	1.350,00	355,00
Correções relativas a períodos anteriores	35.748,21	18.271,91
Imputação de subsídios para investimentos	32.765,24	31.221,53
Restituição de impostos	25.342,83	1.503,46
Arredondamentos Correções sem Materialidade	0,02	0,00
Imputação de Donativos ao Investimento	21.472,00	21.472,00
Outros	600,03	0,00
Soma	119.838,62 €	87.664,21 €

O valor reconhecido na rubrica de Subsídios respeita à imputação dos Subsídios ao Investimento ao período, na proporção das depreciações dos bens subsidiados.

O valor de correções relativas a períodos anteriores no montante de 35.748,21€ contempla a regularização de valores no montante de 18.386,22€ referentes a uma dívida que não verificava à Santa Casa da Misericórdia de Bragança.

18 JUROS E OUTROS RENDIMENTOS SIMILARES

Os juros, dividendos e outros rendimentos similares reconhecidos no decurso dos anos de 2025 e 2024 são os seguintes:

Outros rendimentos e ganhos	2025	2024
Juros, dividendos e outros rendimentos similares	15,25	0,00
Soma	15,25 €	0,00 €



RELATÓRIO E CONTAS DE 2025

19 PROVISÕES, ACTIVOS OU PASSIVOS CONTINGENTES

Foi constituída uma provisão no valor de 11.500,00€ por força de um processo judicial que opõem uma ex-colaboradora à instituição.

20 ACONTECIMENTOS APÓS A DATA DO BALANÇO

Os conflitos militares existentes, podem provocar variações na taxa de inflação, ao nível dos preços dos géneros alimentares, energia e de todos os outros por arrastamento. É imprevisível o desfecho destes acontecimentos e também os seus efeitos económicos, contudo, acreditamos que não se venham a verificar quaisquer impactos relevantes na avaliação da continuidade da nossa entidade.

Alfândega da Fé, 17 de março de 2026

A Mesa Administrativa	<i>Carlos Manuel Oliveira Bussal</i>
	<i>Lidia de Oliveira Ricasso Obeiro</i>
	<i>Maria Alete Simões Gomes Damasceno</i>
	<i>[Signature]</i>
	<i>Bruno Figueira Roberto Rachado</i>

O Contabilista Certificado	<i>Amâncio Alberto Pires Ribeiro</i> 218916566 80746
----------------------------	--

Alfândega da Fé, 17 de março de 2026

A Presidente do Conselho Fiscal	<i>Maria Augusta de Brito Jacinto Rodrigues</i>
---------------------------------	---

Alfândega da Fé, 25 de março de 2026

A Presidente da Assembleia Geral	<i>Maria Emelinda Furtado Salgueiro</i>
----------------------------------	---

SANTA CASA DA MISERICORDIA DE ALFÂNDEGA DA FÉ		SCMAF		
		N.º de Funcionários	71,00	72,00
		N.º de Utentes	377,00	372,00
		Custos da Resposta Social	-1.767.679,95	-1.667.209,71
		Custo Médio	-390,73	-373,48
Conta	Rubrica	2025	2024	
71	VENDAS	0,00	0,00	
72	SERVIÇOS PRESTADOS	1.888.974,82	1.704.081,33	
	Serviços Prestados - Particulares	618.249,43	571.703,08	
7211	Mensalidades de Utentes	598.865,81	554.645,84	
7259	Serviços Extra Mensalidade	19.383,62	17.057,24	
	Serviços prestados - Entidades públicas	1.270.725,39	1.132.378,25	
7241	Serviços Prestados - ISS, IP	1.247.862,55	1.105.306,99	
7232	Serviços Prestados - Outros	22.862,84	27.071,26	
75	SUBSÍDIOS, DOAÇÕES E LEGADOS À EXPLORAÇÃO	138.745,46	73.816,07	
	Subsidios de Entidades Públicas	5.226,64	3.857,80	
75101	ISS, IP	5.226,64	3.603,17	
	ISS, IP - Apoios Excepcionais e Extraordinários	0,00	254,63	
	Subsidios de Outras Entidades Publicas	130.869,97	67.513,46	
7510201	IEFP - Protocolos e Projetos	123.617,85	64.053,58	
75103	Município de Alfândega da Fé	7.252,12	3.459,88	
	Subsidios de Outras Entidades	853,28	876,52	
752201	Medicina Laboratorial Dr. C. S. Torres - Análises Clínicas	853,28	876,52	
753	Doações heranças e legados	1.795,57	1.568,29	
73	VARIAÇÃO NOS INVENTÁRIOS DA PRODUÇÃO	0,00	0,00	
74	TRABALHOS PARA A PRÓPRIA ENTIDADE	0,00	0,00	
61	CUSTO MERCADORIAS E MATÉRIAS CONSUMIDAS	-249.401,15	-259.868,87	
62	FORNECIMENTOS E SERVIÇOS EXTERNOS	-341.535,71	-355.822,83	
63	GASTOS COM PESSOAL	-1.176.743,09	-1.051.518,01	
67	PROVISÕES	-11.500,00		
65	IMPARIDADES DE DIVIDAS A RECEBER	0,00	-22.720,86	
78	OUTROS RENDIMENTOS	119.838,62	87.664,21	
7881	Correções Relativas a Anos Anteriores	35.749,84	18.271,91	
7883	Imputações de Subsidios ao Investimento	32.765,24	31.221,53	
787	Outros Rendimentos e Ganhos	51.323,54	38.170,77	
68	OUTROS GASTOS	-20.684,32	-2.315,81	
6881	Correções Relativas a Anos Anteriores	-19.615,51	0,00	
6881	Outros Gastos e Perdas	-1.068,81	-2.315,81	
	RESULTADO ANTES DE DEPRECIações, GASTOS DE FINANCIAMENTO E IMPOSTOS	347.694,63	173.315,23	
64	GASTOS DE DEPRECIação E AMORTIZAÇÃO	-78.762,65	-64.976,58	
	RESULTADO OPERACIONAL(antes de gastos de financiamento e impostos)	268.931,98	108.338,65	
79	Juros e rendimentos similares obtidos	15,25	0,00	
69	Juros e gastos similares suportados	-32.088,16	-49.319,08	
	RESULTADO ANTES DE IMPOSTOS	236.859,07	59.019,57	
	Imposto sobre o Rendimento do Período	0,00	0,00	
	RESULTADO LIQUIDO DO PERIODO	236.859,07	59.019,57	

SANTA CASA DA MISERICORDIA DE ALFÂNDEGA DA FÉ		Lar N. Sra das Dores		
		N.º de Funcionários	32,00	33,00
		N.º de Utentes	50,00	50,00
		Custos da Resposta Social	-783.715,78	-689.297,56
		Custo Médio	-1.306,19	-1.148,83
Conta	Rubrica	2025	2024	
71	VENDAS	0,00	0,00	
72	SERVIÇOS PRESTADOS	844.829,49	758.549,08	
	Serviços Prestados - Particulares	394.214,65	368.179,40	
7211	Mensalidades de Utentes	378.456,55	354.616,59	
7259	Serviços Extra Mensalidade	15.758,10	13.562,81	
	Serviços prestados - Entidades públicas	450.614,84	390.369,68	
7241	Serviços Prestados - ISS, IP	450.614,84	390.369,68	
7232	Serviços Prestados - Outros		0,00	
75	SUBSÍDIOS, DOAÇÕES E LEGADOS À EXPLORAÇÃO	62.261,68	21.953,97	
	Subsidios de Entidades Públicas	0,00	254,63	
75101	ISS, IP		0,00	
	ISS, IP - Apoios Excepcionais e Extraordinários		254,63	
	Subsidios de Outras Entidades Publicas	60.816,11	20.621,43	
7510201	IEFP - Protocolos e Projetos	60.816,11	20.621,43	
75103	Município de Alfândega da Fé		0,00	
	Subsidios de Outras Entidades	0,00	0,00	
752201	Medicina Laboratorial Dr. C. S. Torres - Análises Clínicas	0,00	0,00	
753	Doações heranças e legados	1.445,57	1.077,91	
73	VARIAÇÃO NOS INVENTÁRIOS DA PRODUÇÃO	0,00	0,00	
74	TRABALHOS PARA A PRÓPRIA ENTIDADE	0,00	0,00	
61	CUSTO MERCADORIAS E MATÉRIAS CONSUMIDAS	-90.456,36	-89.203,04	
62	FORNECIMENTOS E SERVIÇOS EXTERNOS	-157.075,37	-149.048,92	
63	GASTOS COM PESSOAL	-536.184,05	-451.045,60	
67	PROVISÕES	-11.500,00		
65	IMPARIIDADES DE DIVIDAS A RECEBER		-14.267,73	
78	OUTROS RENDIMENTOS	90.378,15	54.212,12	
7881	Correções Relativas a Anos Anteriores	35.749,84	12.571,50	
7883	Imputações de Subsídios ao Investimento	24.755,56	23.211,85	
787	Outros Rendimentos e Ganhos	29.872,75	18.428,77	
68	OUTROS GASTOS	-20.380,12	-707,68	
6881	Correções Relativas a Anos Anteriores	-19.615,51	0,00	
6881	Outros Gastos e Perdas	-764,61	-707,68	
	RESULTADO ANTES DE DEPRECIAÇÕES, GASTOS DE FINANCIAMENTO E IMPOSTOS	181.873,42	130.442,20	
64	GASTOS DE DEPRECIAÇÃO E AMORTIZAÇÃO	-37.244,35	-27.934,85	
	RESULTADO OPERACIONAL(antes de gastos de financiamento e impostos)	144.629,07	102.507,35	
79	Juros e rendimentos similares obtidos	15,25	0,00	
69	Juros e gastos similares suportados	-32.088,16	-49.319,08	
	RESULTADO ANTES DE IMPOSTOS	112.556,16	53.188,27	
	Imposto sobre o Rendimento do Período	0,00	0,00	
	RESULTADO LIQUIDO DO PERIODO	112.556,16	53.188,27	

SANTA CASA DA MISERICORDIA DE ALFÂNDEGA DA FÉ		Serv. Apoio Domiciliário		
		N.º de Funcionários	12,00	12,00
		N.º de Utentes	53,00	53,00
		Custos da Resposta Social	-272.469,63	-292.044,13
		Custo Médio	-428,41	-459,19
Conta	Rubrica	2025	2024	
71	VENDAS	0,00	0,00	
72	SERVIÇOS PRESTADOS	307.577,24	295.881,59	
	Serviços Prestados - Particulares	47.972,86	52.195,00	
7211	Mensalidades de Utentes	47.972,86	52.195,00	
7259	Serviços Extra Mensalidade		0,00	
	Serviços prestados - Entidades públicas	259.604,38	243.686,59	
7241	Serviços Prestados - ISS, IP	259.604,38	243.686,59	
7232	Serviços Prestados - Outros		0,00	
75	SUBSÍDIOS, DOAÇÕES E LEGADOS À EXPLORAÇÃO	12.361,80	11.405,36	
	Subsidios de Entidades Públicas	0,00	0,00	
75101	ISS, IP	0,00	0,00	
	ISS, IP - Apoios Excepcionais e Extraordinários	0,00	0,00	
	Subsidios de Outras Entidades Publicas	12.361,80	11.405,36	
7510201	IEFP - Protocolos e Projetos	12.361,80	11.405,36	
75103	Município de Alfândega da Fé		0,00	
	Subsidios de Outras Entidades	0,00	0,00	
752201	Medicina Laboratorial Dr. C. S. Torres - Análises Clínicas	0,00	0,00	
753	Doações heranças e legados	0,00	0,00	
73	VARIAÇÃO NOS INVENTÁRIOS DA PRODUÇÃO	0,00	0,00	
74	TRABALHOS PARA A PRÓPRIA ENTIDADE	0,00	0,00	
61	CUSTO MERCADORIAS E MATÉRIAS CONSUMIDAS	-63.246,86	-74.016,02	
62	FORNECIMENTOS E SERVIÇOS EXTERNOS	-55.320,55	-83.410,08	
63	GASTOS COM PESSOAL	-153.902,22	-134.618,03	
67	PROVISÕES			
65	IMPARIIDADES DE DIVIDAS A RECEBER		-4.912,50	
78	OUTROS RENDIMENTOS	8.354,52	8.030,00	
7881	Correções Relativas a Anos Anteriores		4.740,00	
7883	Imputações de Subsídios ao Investimento	3.125,00	3.125,00	
787	Outros Rendimentos e Ganhos	5.229,52	165,00	
68	OUTROS GASTOS	-163,80	-1.207,73	
6881	Correções Relativas a Anos Anteriores	0,00	0,00	
6881	Outros Gastos e Perdas	-163,80	-1.207,73	
	RESULTADO ANTES DE DEPRECIações, GASTOS DE FINANCIAMENTO E IMPOSTOS	55.660,13	17.152,59	
64	GASTOS DE DEPRECIação E AMORTIZAÇÃO	-12.850,50	-13.980,75	
	RESULTADO OPERACIONAL(antes de gastos de financiamento e impostos)	42.809,63	3.171,84	
79	Juros e rendimentos similares obtidos	0,00	0,00	
69	Juros e gastos similares suportados	0,00	0,00	
	RESULTADO ANTES DE IMPOSTOS	42.809,63	3.171,84	
	Imposto sobre o Rendimento do Período	0,00	0,00	
	RESULTADO LIQUIDO DO PERIODO	42.809,63	3.171,84	

**SANTA CASA DA MISERICORDIA DE
ALFÂNDEGA DA FÉ**

		Pré-Escolar		
		N.º de Funcionários	4,00	4,00
		N.º de Utentes	22,00	20,00
		Custos da Resposta Social	-106.546,09	-97.023,31
		Custo Médio	-403,58	-404,26
Conta	Rubrica	2025	2024	
71	VENDAS	0,00	0,00	
72	SERVIÇOS PRESTADOS	84.615,54	67.729,08	
	Serviços Prestados - Particulares	20.900,98	19.160,46	
7211	Mensalidades de Utentes	20.900,98	19.153,46	
7259	Serviços Extra Mensalidade		7,00	
	Serviços prestados - Entidades públicas	63.714,56	48.568,62	
7241	Serviços Prestados - ISS, IP	63.714,56	48.568,62	
7232	Serviços Prestados - Outros	0,00	0,00	
75	SUBSÍDIOS, DOAÇÕES E LEGADOS À EXPLORAÇÃO	12.711,80	6.495,74	
	Subsidios de Entidades Públicas	0,00	0,00	
75101	ISS, IP	0,00	0,00	
	ISS, IP - Apoios Excepcionais e Extraordinários	0,00	0,00	
	Subsidios de Outras Entidades Publicas	12.361,80	6.405,36	
7510201	IEFP - Protocolos e Projetos	12.361,80	6.405,36	
75103	Município de Alfândega da Fé	0,00	0,00	
	Subsidios de Outras Entidades	0,00	0,00	
752201	Medicina Laboratorial Dr. C. S. Torres - Análises Clínicas	0,00	0,00	
753	Doações heranças e legados	350,00	90,38	
73	VARIAÇÃO NOS INVENTÁRIOS DA PRODUÇÃO	0,00	0,00	
74	TRABALHOS PARA A PRÓPRIA ENTIDADE	0,00	0,00	
61	CUSTO MERCADORIAS E MATÉRIAS CONSUMIDAS	-11.431,36	-12.132,07	
62	FORNECIMENTOS E SERVIÇOS EXTERNOS	-6.303,91	-6.972,27	
63	GASTOS COM PESSOAL	-88.810,82	-77.918,97	
67	PROVISÕES			
65	IMPARIDADES DE DIVIDAS A RECEBER		-62,71	
78	OUTROS RENDIMENTOS	1.499,22	1.847,41	
7881	Correções Relativas a Anos Anteriores		960,41	
7883	Imputações de Subsídios ao Investimento		887,00	
787	Outros Rendimentos e Ganhos	1.499,22	0,00	
68	OUTROS GASTOS	-46,80	-37,44	
6881	Correções Relativas a Anos Anteriores	0,00	0,00	
6881	Outros Gastos e Perdas	-46,80	-37,44	
	RESULTADO ANTES DE DEPRECIações, GASTOS DE FINANCIAMENTO E IMPOSTOS	-7.766,33	-21.051,23	
64	GASTOS DE DEPRECIação E AMORTIZAÇÃO	-4.562,77	-3.459,88	
	RESULTADO OPERACIONAL(antes de gastos de financiamento e impostos)	-12.329,10	-24.511,11	
79	Juros e rendimentos similares obtidos	0,00	0,00	
69	Juros e gastos similares suportados	0,00	0,00	
	RESULTADO ANTES DE IMPOSTOS	-12.329,10	-24.511,11	
	Imposto sobre o Rendimento do Período	0,00	0,00	
	RESULTADO LIQUIDO DO PERIODO	-12.329,10	-24.511,11	

SANTA CASA DA MISERICORDIA DE ALFÂNDEGA DA FÉ		Creche		
		N.º de Funcionários	7,00	7,00
		N.º de Utentes	41,00	41,00
		Custos da Resposta Social	-238.275,77	-233.440,01
		Custo Médio	-484,30	-474,47
Conta	Rubrica	2025	2024	
71	VENDAS	0,00	0,00	
72	SERVIÇOS PRESTADOS	243.393,02	227.805,36	
	Serviços Prestados - Particulares	0,00	5.783,83	
7211	Mensalidades de Utentes	0,00	5.783,83	
7259	Serviços Extra Mensalidade	0,00	0,00	
	Serviços prestados - Entidades públicas	243.393,02	222.021,53	
7241	Serviços Prestados - ISS, IP	243.393,02	222.021,53	
7232	Serviços Prestados - Outros	0,00	0,00	
75	SUBSÍDIOS, DOAÇÕES E LEGADOS À EXPLORAÇÃO	13.150,72	10.008,04	
	Subsidios de Entidades Públicas	0,00	0,00	
75101	ISS, IP	0,00	0,00	
	ISS, IP - Apoios Excepcionais e Extraordinários	0,00	0,00	
	Subsidios de Outras Entidades Publicas	13.150,72	9.608,04	
7510201	IEFP - Protocolos e Projetos	13.150,72	9.608,04	
75103	Município de Alfândega da Fé	0,00	0,00	
	Subsidios de Outras Entidades	0,00	0,00	
752201	Medicina Laboratorial Dr. C. S. Torres - Análises Clínicas	0,00	0,00	
753	Doações heranças e legados		400,00	
73	VARIAÇÃO NOS INVENTÁRIOS DA PRODUÇÃO	0,00	0,00	
74	TRABALHOS PARA A PRÓPRIA ENTIDADE	0,00	0,00	
61	CUSTO MERCADORIAS E MATÉRIAS CONSUMIDAS	-22.908,20	-24.320,54	
62	FORNECIMENTOS E SERVIÇOS EXTERNOS	-24.059,22	-19.918,20	
63	GASTOS COM PESSOAL	-191.308,35	-189.201,27	
67	PROVISÕES			
65	IMPARIDADES DE DIVIDAS A RECEBER	0,00	0,00	
78	OUTROS RENDIMENTOS	7.579,18	3.997,68	
7881	Correções Relativas a Anos Anteriores	0,00	0,00	
7883	Imputações de Subsídios ao Investimento	4.884,68	3.997,68	
787	Outros Rendimentos e Ganhos	2.694,50	0,00	
68	OUTROS GASTOS	-46,80	-79,56	
6881	Correções Relativas a Anos Anteriores	0,00	0,00	
6881	Outros Gastos e Perdas	-46,80	-79,56	
	RESULTADO ANTES DE DEPRECIações, GASTOS DE FINANCIAMENTO E IMPOSTOS	25.800,35	8.291,51	
64	GASTOS DE DEPRECIação E AMORTIZAÇÃO	-9.388,86	-7.183,09	
	RESULTADO OPERACIONAL(antes de gastos de financiamento e impostos)	16.411,49	1.108,42	
79	Juros e rendimentos similares obtidos	0,00	0,00	
69	Juros e gastos similares suportados	0,00	0,00	
	RESULTADO ANTES DE IMPOSTOS	16.411,49	1.108,42	
	Imposto sobre o Rendimento do Período	0,00	0,00	
	RESULTADO LIQUIDO DO PERIODO	16.411,49	1.108,42	

**SANTA CASA DA MISERICORDIA DE
ALFÂNDEGA DA FÉ**

Mini Lar Vilarelhos

N.º de Funcionários	6,00	6,00
N.º de Utentes	10,00	10,00
Custos da Resposta Social	-141.012,02	-145.867,39
Custo Médio	-1.175,10	-1.215,56

Conta	Rubrica	2025	2024
71	VENDAS	0,00	0,00
72	SERVIÇOS PRESTADOS	169.774,92	148.215,98
	Serviços Prestados - Particulares	77.322,06	72.017,54
7211	Mensalidades de Utentes	74.079,49	70.082,09
7259	Serviços Extra Mensalidade	3.242,57	1.935,45
	Serviços prestados - Entidades públicas	92.452,86	76.198,44
7241	Serviços Prestados - ISS, IP	92.452,86	76.198,44
7232	Serviços Prestados - Outros	0,00	0,00
75	SUBSÍDIOS, DOAÇÕES E LEGADOS À EXPLORAÇÃO	11.329,46	8.967,50
	Subsidios de Entidades Públicas	0,00	0,00
75101	ISS, IP	0,00	0,00
	ISS, IP - Apoios Excepcionais e Extraordinários	0,00	0,00
	Subsidios de Outras Entidades Publicas	11.329,46	8.967,50
7510201	IEFP - Protocolos e Projetos	11.329,46	8.967,50
75103	Município de Alfândega da Fé	0,00	0,00
	Subsidios de Outras Entidades	0,00	0,00
752201	Medicina Laboratorial Dr. C. S. Torres - Análises Clínicas	0,00	0,00
753	Doações heranças e legados	0,00	0,00
73	VARIAÇÃO NOS INVENTÁRIOS DA PRODUÇÃO	0,00	0,00
74	TRABALHOS PARA A PRÓPRIA ENTIDADE	0,00	0,00
61	CUSTO MERCADORIAS E MATÉRIAS CONSUMIDAS	-17.287,51	-18.592,86
62	FORNECIMENTOS E SERVIÇOS EXTERNOS	-28.405,53	-35.672,97
63	GASTOS COM PESSOAL	-95.318,98	-91.601,56
67	PROVISÕES		
65	IMPARIDADES DE DIVIDAS A RECEBER		-756,26
78	OUTROS RENDIMENTOS	4.214,40	2.115,50
7881	Correções Relativas a Anos Anteriores	0,00	0,00
7883	Imputações de Subsídios ao Investimento	0,00	0,00
787	Outros Rendimentos e Ganhos	4.214,40	2.115,50
68	OUTROS GASTOS	-23,40	-18,72
6881	Correções Relativas a Anos Anteriores	0,00	0,00
6881	Outros Gastos e Perdas	-23,40	-18,72
	RESULTADO ANTES DE DEPRECIAÇÕES, GASTOS DE FINANCIAMENTO E IMPOSTOS	44.283,36	12.656,61
64	GASTOS DE DEPRECIAÇÃO E AMORTIZAÇÃO	-4.882,58	-3.641,84
	RESULTADO OPERACIONAL(antes de gastos de financiamento e impostos)	39.400,78	9.014,77
79	Juros e rendimentos similares obtidos	0,00	0,00
69	Juros e gastos similares suportados	0,00	0,00
	RESULTADO ANTES DE IMPOSTOS	39.400,78	9.014,77
	Imposto sobre o Rendimento do Período	0,00	0,00
	RESULTADO LIQUIDO DO PERIODO	39.400,78	9.014,77

SANTA CASA DA MISERICORDIA DE ALFÂNDEGA DA FÉ		Mini Lar Vilarchão		
		N.º de Funcionários	5,00	5,00
		N.º de Utentes	7,00	7,00
		Custos da Resposta Social	-105.883,19	-94.749,47
		Custo Médio	-1.260,51	-1.127,97
Conta	Rubrica	2025	2024	
71	VENDAS	0,00	0,00	
72	SERVIÇOS PRESTADOS	120.503,39	106.585,06	
	Serviços Prestados - Particulares	57.346,38	52.116,85	
7211	Mensalidades de Utentes	56.963,43	50.564,87	
7259	Serviços Extra Mensalidade	382,95	1.551,98	
	Serviços prestados - Entidades públicas	63.157,01	54.468,21	
7241	Serviços Prestados - ISS, IP	63.157,01	54.468,21	
7232	Serviços Prestados - Outros	0,00	0,00	
75	SUBSÍDIOS, DOAÇÕES E LEGADOS À EXPLORAÇÃO	13.597,96	7.045,89	
	Subsidios de Entidades Públicas	0,00	0,00	
75101	ISS, IP	0,00	0,00	
	ISS, IP - Apoios Excepcionais e Extraordinários	0,00	0,00	
	Subsidios de Outras Entidades Publicas	13.597,96	7.045,89	
7510201	IEFP - Protocolos e Projetos	13.597,96	7.045,89	
75103	Município de Alfândega da Fé	0,00	0,00	
	Subsidios de Outras Entidades	0,00	0,00	
752201	Medicina Laboratorial Dr. C. S. Torres - Análises Clínicas	0,00	0,00	
753	Doações heranças e legados	0,00	0,00	
73	VARIAÇÃO NOS INVENTÁRIOS DA PRODUÇÃO	0,00	0,00	
74	TRABALHOS PARA A PRÓPRIA ENTIDADE	0,00	0,00	
61	CUSTO MERCADORIAS E MATÉRIAS CONSUMIDAS	-13.083,54	-13.473,07	
62	FORNECIMENTOS E SERVIÇOS EXTERNOS	-35.351,93	-19.493,93	
63	GASTOS COM PESSOAL	-57.447,72	-61.782,47	
67	PROVISÕES			
65	IMPARIDADES DE DIVIDAS A RECEBER		-2.721,66	
78	OUTROS RENDIMENTOS	4.796,51	3.236,50	
7881	Correções Relativas a Anos Anteriores	0,00	0,00	
7883	Imputações de Subsídios ao Investimento	0,00	0,00	
787	Outros Rendimentos e Ganhos	4.796,51	3.236,50	
68	OUTROS GASTOS	-23,40	-161,72	
6881	Correções Relativas a Anos Anteriores	0,00	0,00	
6881	Outros Gastos e Perdas	-23,40	-161,72	
	RESULTADO ANTES DE DEPRECIACÕES, GASTOS DE FINANCIAMENTO E IMPOSTOS	32.991,27	19.234,60	
64	GASTOS DE DEPRECIAÇÃO E AMORTIZAÇÃO	-4.784,56	-3.819,53	
	RESULTADO OPERACIONAL(antes de gastos de financiamento e impostos)	28.206,71	15.415,07	
79	Juros e rendimentos similares obtidos	0,00	0,00	
69	Juros e gastos similares suportados	0,00	0,00	
	RESULTADO ANTES DE IMPOSTOS	28.206,71	15.415,07	
	Imposto sobre o Rendimento do Período	0,00	0,00	
	RESULTADO LIQUIDO DO PERIODO	28.206,71	15.415,07	

SANTA CASA DA MISERICORDIA DE ALFÂNDEGA DA FÉ		Centro de Dia Vilarchão		
		N.º de Funcionários	1,00	1,00
		N.º de Utentes	5,00	2,00
		Custos da Resposta Social	-19.912,38	-6.531,87
		Custo Médio	-331,87	-272,16
Conta	Rubrica	2025	2024	
71	VENIDAS	0,00	0,00	
72	SERVIÇOS PRESTADOS	25.107,89	5.072,67	
	Serviços Prestados - Particulares	20.492,50	2.250,00	
7211	Mensalidades de Utentes	20.492,50	2.250,00	
7259	Serviços Extra Mensalidade	0,00	0,00	
	Serviços prestados - Entidades públicas	4.615,39	2.822,67	
7241	Serviços Prestados - ISS, IP	4.615,39	2.822,67	
7232	Serviços Prestados - Outros	0,00	0,00	
75	SUBSÍDIOS, DOAÇÕES E LEGADOS À EXPLORAÇÃO	0,00	0,00	
	Subsidios de Entidades Públicas	0,00	0,00	
75101	ISS, IP	0,00	0,00	
	ISS, IP - Apoios Excecionais e Extraordinários	0,00	0,00	
	Subsidios de Outras Entidades Publicas	0,00	0,00	
7510201	IEFP - Protocolos e Projetos	0,00	0,00	
75103	Município de Alfândega da Fé	0,00	0,00	
	Subsidios de Outras Entidades	0,00	0,00	
752201	Medicina Laboratorial Dr. C. S. Torres - Análises Clínicas	0,00	0,00	
753	Doações heranças e legados	0,00	0,00	
73	VARIAÇÃO NOS INVENTÁRIOS DA PRODUÇÃO	0,00	0,00	
74	TRABALHOS PARA A PRÓPRIA ENTIDADE	0,00	0,00	
61	CUSTO MERCADORIAS E MATÉRIAS CONSUMIDAS	-4.285,40	-2.343,28	
62	FORNECIMENTOS E SERVIÇOS EXTERNOS	-1.538,02	-194,75	
63	GASTOS COM PESSOAL	-14.088,96	-3.993,84	
67	PROVISÕES			
65	IMPARIDADES DE DIVIDAS A RECEBER	0,00	0,00	
78	OUTROS RENDIMENTOS	178,27	0,00	
7881	Correções Relativas a Anos Anteriores	0,00	0,00	
7883	Imputações de Subsídios ao Investimento	0,00	0,00	
787	Outros Rendimentos e Ganhos	178,27	0,00	
68	OUTROS GASTOS	0,00	0,00	
6881	Correções Relativas a Anos Anteriores	0,00	0,00	
6881	Outros Gastos e Perdas	0,00	0,00	
	RESULTADO ANTES DE DEPRECIações, GASTOS DE FINANCIAMENTO E IMPOSTOS	5.373,78	-1.459,20	
64	GASTOS DE DEPRECIação E AMORTIZAÇÃO	-938,82	-938,82	
	RESULTADO OPERACIONAL (antes de gastos de financiamento e impostos)	4.434,96	-2.398,02	
79	Juros e rendimentos similares obtidos	0,00	0,00	
69	Juros e gastos similares suportados	0,00	0,00	
	RESULTADO ANTES DE IMPOSTOS	4.434,96	-2.398,02	
	Imposto sobre o Rendimento do Período	0,00	0,00	
	RESULTADO LIQUIDO DO PERÍODO	4.434,96	-2.398,02	

**SANTA CASA DA MISERICORDIA DE
ALFÂNDEGA DA FÉ**

Medicina Fisica Reabilit.

N.º de Funcionários	2,00	2,00
N.º de Utentes	70,00	70,00
Custos da Resposta Social	-37.956,77	-36.841,95
Custo Médio	-45,19	-43,86

Conta	Rubrica	2025	2024
71	VENDAS	0,00	0,00
72	SERVIÇOS PRESTADOS	22.862,84	27.071,26
	Serviços Prestados - Particulares	0,00	0,00
7211	Mensalidades de Utentes	0,00	0,00
7259	Serviços Extra Mensalidade	0,00	0,00
	Serviços prestados - Entidades públicas	22.862,84	27.071,26
7241	Serviços Prestados - ISS, IP	0,00	0,00
7232	Serviços Prestados - Outros	22.862,84	27.071,26
75	SUBSÍDIOS, DOAÇÕES E LEGADOS À EXPLORAÇÃO	3.105,40	876,52
	Subsidios de Entidades Públicas	0,00	0,00
75101	ISS, IP	0,00	0,00
	ISS, IP - Apoios Excecionais e Extraordinários	0,00	0,00
	Subsidios de Outras Entidades Publicas	2.252,12	0,00
7510201	IEFP - Protocolos e Projetos	0,00	0,00
75103	Município de Alfândega da Fé	2.252,12	0,00
	Subsidios de Outras Entidades	853,28	876,52
752201	Medicina Laboratorial Dr. C. S. Torres - Análises Clínicas	853,28	876,52
753	Doações heranças e legados	0,00	0,00
73	VARIAÇÃO NOS INVENTÁRIOS DA PRODUÇÃO	0,00	0,00
74	TRABALHOS PARA A PRÓPRIA ENTIDADE	0,00	0,00
61	CUSTO MERCADORIAS E MATÉRIAS CONSUMIDAS	0,00	0,00
62	FORNECIMENTOS E SERVIÇOS EXTERNOS	-12.660,38	-12.065,33
63	GASTOS COM PESSOAL	-25.296,39	-24.776,62
67	PROVISÕES		
65	IMPARIDADES DE DIVIDAS A RECEBER	0,00	0,00
78	OUTROS RENDIMENTOS	168,37	0,00
7881	Correções Relativas a Anos Anteriores	0,00	0,00
7883	Imputações de Subsídios ao Investimento	0,00	0,00
787	Outros Rendimentos e Ganhos	168,37	0,00
68	OUTROS GASTOS	0,00	0,00
6881	Correções Relativas a Anos Anteriores	0,00	0,00
6881	Outros Gastos e Perdas	0,00	0,00
	RESULTADO ANTES DE DEPRECIações, GASTOS DE FINANCIAMENTO E IMPOSTOS	-11.820,16	-8.894,17
64	GASTOS DE DEPRECIação E AMORTIZAÇÃO	-1.154,76	-879,04
	RESULTADO OPERACIONAL(antes de gastos de financiamento e impostos)	-12.974,92	-9.773,21
79	Juros e rendimentos similares obtidos	0,00	0,00
69	Juros e gastos similares suportados	0,00	0,00
	RESULTADO ANTES DE IMPOSTOS	-12.974,92	-9.773,21
	Imposto sobre o Rendimento do Período	0,00	0,00
	RESULTADO LIQUIDO DO PERIODO	-12.974,92	-9.773,21

SANTA CASA DA MISERICORDIA DE ALFÂNDEGA DA FÉ		POAPMC		
		N.º de Funcionários	1,00	1,00
		N.º de Utentes	70,00	70,00
		Custos da Resposta Social	-5.233,24	-3.992,46
		Custo Médio	-6,23	-4,75
Conta	Rubrica	2025	2024	
71	VENDAS	0,00	0,00	
72	SERVIÇOS PRESTADOS	0,00	0,00	
	Serviços Prestados - Particulares	0,00	0,00	
7211	Mensalidades de Utentes	0,00	0,00	
7259	Serviços Extra Mensalidade	0,00	0,00	
	Serviços prestados - Entidades públicas	0,00	0,00	
7241	Serviços Prestados - ISS, IP	0,00	0,00	
7232	Serviços Prestados - Outros	0,00	0,00	
75	SUBSÍDIOS, DOAÇÕES E LEGADOS À EXPLORAÇÃO	5.226,64	3.603,17	
	Subsidios de Entidades Públicas	5.226,64	3.603,17	
75101	ISS, IP	5.226,64	3.603,17	
	ISS, IP - Apoios Excecionais e Extraordinários	0,00	0,00	
	Subsidios de Outras Entidades Publicas	0,00	0,00	
7510201	IEFP - Protocolos e Projetos	0,00	0,00	
75103	Município de Alfândega da Fé	0,00	0,00	
	Subsidios de Outras Entidades	0,00	0,00	
752201	Medicina Laboratorial Dr. C. S. Torres - Análises Clínicas	0,00	0,00	
753	Doações heranças e legados	0,00	0,00	
73	VARIAÇÃO NOS INVENTÁRIOS DA PRODUÇÃO	0,00	0,00	
74	TRABALHOS PARA A PRÓPRIA ENTIDADE	0,00	0,00	
61	CUSTO MERCADORIAS E MATÉRIAS CONSUMIDAS	0,00	0,00	
62	FORNECIMENTOS E SERVIÇOS EXTERNOS	-949,23	-2.341,34	
63	GASTOS COM PESSOAL	-4.284,01	-1.651,12	
67	PROVISÕES			
65	IMPARIDADES DE DIVIDAS A RECEBER	0,00	0,00	
78	OUTROS RENDIMENTOS	0,00	0,00	
7881	Correções Relativas a Anos Anteriores	0,00	0,00	
7883	Imputações de Subsídios ao Investimento	0,00	0,00	
787	Outros Rendimentos e Ganhos	0,00	0,00	
68	OUTROS GASTOS	0,00	-56,16	
6881	Correções Relativas a Anos Anteriores	0,00	0,00	
6881	Outros Gastos e Perdas		-56,16	
	RESULTADO ANTES DE DEPRECIações, GASTOS DE FINANCIAMENTO E IMPOSTOS	-6,60	-445,45	
64	GASTOS DE DEPRECIação E AMORTIZAÇÃO	-806,00	-1.097,58	
	RESULTADO OPERACIONAL(antes de gastos de financiamento e impostos)	-812,60	-1.543,03	
79	Juros e rendimentos similares obtidos	0,00	0,00	
69	Juros e gastos similares suportados	0,00	0,00	
	RESULTADO ANTES DE IMPOSTOS	-812,60	-1.543,03	
	Imposto sobre o Rendimento do Período	0,00	0,00	
	RESULTADO LIQUIDO DO PERIODO	-812,60	-1.543,03	

**SANTA CASA DA MISERICORDIA DE
ALFÂNDEGA DA FÉ**

Cantina Social

N.º de Funcionários	1,00	1,00
N.º de Utentes	49,00	49,00
Custos da Resposta Social	-54.666,12	-58.958,99
Custo Médio	-92,97	-100,27

Conta	Rubrica	2025	2024
71	VENDAS	0,00	0,00
72	SERVIÇOS PRESTADOS	70.310,49	67.171,25
	Serviços Prestados - Particulares	0,00	0,00
7211	Mensalidades de Utentes	0,00	0,00
7259	Serviços Extra Mensalidade	0,00	0,00
	Serviços prestados - Entidades públicas	70.310,49	67.171,25
7241	Serviços Prestados - ISS, IP	70.310,49	67.171,25
7232	Serviços Prestados - Outros	0,00	0,00
75	SUBSÍDIOS, DOAÇÕES E LEGADOS À EXPLORAÇÃO	0,00	0,00
	Subsidios de Entidades Públicas	0,00	0,00
75101	ISS, IP	0,00	0,00
	ISS, IP - Apoios Excepcionais e Extraordinários	0,00	0,00
	Subsidios de Outras Entidades Publicas	0,00	0,00
7510201	IEFP - Protocolos e Projetos	0,00	0,00
75103	Município de Alfândega da Fé	0,00	0,00
	Subsidios de Outras Entidades	0,00	0,00
752201	Medicina Laboratorial Dr. C. S. Torres - Análises Clínicas	0,00	0,00
753	Doações heranças e legados	0,00	0,00
73	VARIAÇÃO NOS INVENTÁRIOS DA PRODUÇÃO	0,00	0,00
74	TRABALHOS PARA A PRÓPRIA ENTIDADE	0,00	0,00
61	CUSTO MERCADORIAS E MATÉRIAS CONSUMIDAS	-26.701,92	-25.772,59
62	FORNECIMENTOS E SERVIÇOS EXTERNOS	-17.941,84	-18.520,73
63	GASTOS COM PESSOAL	-10.022,36	-14.665,67
67	PROVISÕES		
65	IMPARIDADES DE DIVIDAS A RECEBER	0,00	0,00
78	OUTROS RENDIMENTOS	0,00	0,00
7881	Correções Relativas a Anos Anteriores	0,00	0,00
7883	Imputações de Subsídios ao Investimento	0,00	0,00
787	Outros Rendimentos e Ganhos	0,00	0,00
68	OUTROS GASTOS	0,00	-46,80
6881	Correções Relativas a Anos Anteriores	0,00	0,00
6881	Outros Gastos e Perdas		-46,80
	RESULTADO ANTES DE DEPRECIações, GASTOS DE FINANCIAMENTO E IMPOSTOS	15.644,37	8.165,46
64	GASTOS DE DEPRECIação E AMORTIZAÇÃO	-2.149,45	-2.041,20
	RESULTADO OPERACIONAL(antes de gastos de financiamento e impostos)	13.494,92	6.124,26
79	Juros e rendimentos similares obtidos	0,00	0,00
69	Juros e gastos similares suportados	0,00	0,00
	RESULTADO ANTES DE IMPOSTOS	13.494,92	6.124,26
	Imposto sobre o Rendimento do Período	0,00	0,00
	RESULTADO LIQUIDO DO PERIODO	13.494,92	6.124,26

**SANTA CASA DA MISERICORDIA DE
ALFÂNDEGA DA FÉ**

		Extra Resp. Sociais		
		N.º de Funcionários		
		N.º de Utentes		
		Custos da Resposta Social	-2.008,96	-8.462,57
		Custo Médio	#DIV/0!	#DIV/0!
Conta	Rubrica	2025	2024	
71	VENDAS	0,00	0,00	
72	SERVIÇOS PRESTADOS	0,00	0,00	
	Serviços Prestados - Particulares	0,00	0,00	
7211	Mensalidades de Utentes	0,00	0,00	
7259	Serviços Extra Mensalidade	0,00	0,00	
	Serviços prestados - Entidades públicas	0,00	0,00	
7241	Serviços Prestados - ISS, IP	0,00	0,00	
7232	Serviços Prestados - Outros	0,00	0,00	
75	SUBSÍDIOS, DOAÇÕES E LEGADOS À EXPLORAÇÃO	5.000,00	3.459,88	
	Subsidios de Entidades Públicas	0,00	0,00	
75101	ISS, IP	0,00	0,00	
	ISS, IP - Apoios Excepcionais e Extraordinários	0,00	0,00	
	Subsidios de Outras Entidades Publicas	5.000,00	3.459,88	
7510201	IEFP - Protocolos e Projetos	0,00	0,00	
75103	Município de Alfândega da Fé	5.000,00	3.459,88	
	Subsidios de Outras Entidades	0,00	0,00	
752201	Medicina Laboratorial Dr. C. S. Torres - Análises Clínicas	0,00	0,00	
753	Doações heranças e legados	0,00	0,00	
73	VARIAÇÃO NOS INVENTÁRIOS DA PRODUÇÃO	0,00	0,00	
74	TRABALHOS PARA A PRÓPRIA ENTIDADE	0,00	0,00	
61	CUSTO MERCADORIAS E MATÉRIAS CONSUMIDAS		-15,40	
62	FORNECIMENTOS E SERVIÇOS EXTERNOS	-1.929,73	-8.184,31	
63	GASTOS COM PESSOAL	-79,23	-262,86	
67	PROVISÕES			
65	IMPARIDADES DE DIVIDAS A RECEBER	0,00	0,00	
78	OUTROS RENDIMENTOS	2.670,00	14.225,00	
7881	Correções Relativas a Anos Anteriores	0,00	0,00	
7883	Imputações de Subsídios ao Investimento	0,00	0,00	
787	Outros Rendimentos e Ganhos	2.670,00	14.225,00	
68	OUTROS GASTOS	0,00	0,00	
6881	Correções Relativas a Anos Anteriores	0,00	0,00	
6881	Outros Gastos e Perdas	0,00	0,00	
	RESULTADO ANTES DE DEPRECIações, GASTOS DE FINANCIAMENTO E IMPOSTOS	5.661,04	9.222,31	
64	GASTOS DE DEPRECIação E AMORTIZAÇÃO	0,00	0,00	
	RESULTADO OPERACIONAL(antes de gastos de financiamento e impostos)	5.661,04	9.222,31	
79	Juros e rendimentos similares obtidos	0,00	0,00	
69	Juros e gastos similares suportados	0,00	0,00	
	RESULTADO ANTES DE IMPOSTOS	5.661,04	9.222,31	
	Imposto sobre o Rendimento do Período	0,00	0,00	
	RESULTADO LIQUIDO DO PERIODO	5.661,04	9.222,31	

SANTA CASA DA MISERICORDIA DE ALFÂNDEGA DA FÉ		total	
		N.º de Funcionários	
		N.º de Utentes	
		Custos da Resposta Social	-1.767.679,95
		Custo Médio	#DIV/0!
Conta	Rubrica	2025	
71	VENDAS	0,00	
72	SERVIÇOS PRESTADOS	1.888.974,82	
	Serviços Prestados - Particulares	618.249,43	
7211	Mensalidades de Utentes	598.865,81	
7259	Serviços Extra Mensalidade	19.383,62	
	Serviços prestados - Entidades públicas	1.270.725,39	
7241	Serviços Prestados - ISS, IP	1.247.862,55	
7232	Serviços Prestados - Outros	22.862,84	
75	SUBSÍDIOS, DOAÇÕES E LEGADOS À EXPLORAÇÃO	138.745,46	
	Subsidios de Entidades Públicas	5.226,64	
75101	ISS, IP	5.226,64	
	ISS, IP - Apoios Excepcionais e Extraordinários	0,00	
	Subsidios de Outras Entidades Publicas	130.869,97	
7510201	IEFP - Protocolos e Projetos	123.617,85	
75103	Município de Alfândega da Fé	7.252,12	
	Subsidios de Outras Entidades	853,28	
752201	Medicina Laboratorial Dr. C. S. Torres - Análises Clínicas	853,28	
753	Doações heranças e legados	1.795,57	
73	VARIAÇÃO NOS INVENTÁRIOS DA PRODUÇÃO	0,00	
74	TRABALHOS PARA A PRÓPRIA ENTIDADE	0,00	
61	CUSTO MERCADORIAS E MATÉRIAS CONSUMIDAS	-249.401,15	
62	FORNECIMENTOS E SERVIÇOS EXTERNOS	-341.535,71	
63	GASTOS COM PESSOAL	-1.176.743,09	
67	PROVISÕES		
65	IMPARIDADES DE DIVIDAS A RECEBER	0,00	
78	OUTROS RENDIMENTOS	119.838,62	
7881	Correções Relativas a Anos Anteriores	35.749,84	
7883	Imputações de Subsidios ao Investimento	32.765,24	
787	Outros Rendimentos e Ganhos	51.323,54	
68	OUTROS GASTOS	-20.684,32	
6881	Correções Relativas a Anos Anteriores	-19.615,51	
6881	Outros Gastos e Perdas	-1.068,81	
	RESULTADO ANTES DE DEPRECIações, GASTOS DE FINANCIAMENTO E IMPOSTOS	347.694,63	
64	GASTOS DE DEPRECIação E AMORTIZAÇÃO	-78.762,65	
	RESULTADO OPERACIONAL(antes de gastos de financiamento e impostos)	268.931,98	
79	Juros e rendimentos similares obtidos	15,25	
69	Juros e gastos similares suportados	-32.088,16	
	RESULTADO ANTES DE IMPOSTOS	236.859,07	
	Imposto sobre o Rendimento do Período	0,00	
	RESULTADO LIQUIDO DO PERÍODO	236.859,07	



RELATÓRIO E CONTAS DE 2025



Relatório Anual de Atividades

Creche e Pré-Escolar



Ambiente de exploração e aprendizagem

*“Na primeira infância, aprender acontece nas relações,
nas experiências e na descoberta do mundo.”*





RELATÓRIO E CONTAS DE 2025

Aspetos gerais:

O presente relatório de atividades reflete o trabalho realizado ao longo do ano 2025. Concretamente refere-se às duas respostas sociais – **a Creche e o Ensino Pré-escolar**. As atividades têm por base um projeto educativo comum, mas para cada resposta social existe um projeto pedagógico tendo sempre em consideração a faixa etária, em comum refletem os critérios de eficácia, de qualidade e de excelência com que as atividades são desenvolvidas, tendo em conta os resultados.

A Creche

A Creche é uma resposta social da Santa Casa da Misericórdia com capacidade para 41 crianças. Tendo um acordo de cooperação com o Instituto da Segurança Social para 33 utentes.

Funcionou dividida em três salas com os respectivos níveis etários. Correspondem 2 Educadoras de Infância - pelo berçário está responsável a Diretora (50% de tempo) e 1 Auxiliar de Educação, na Creche 2 e 3, uma Educadora e 1 auxiliar de educação respetivamente

Berçário: Manuela Passos

Creche 2- Ed. Isabel e Aux. Liseta – Educadora Ana Catarina assumiu funções a partir de dezembro 2025 na sequência da saída da Ed. Ana Rita, passando a Ed. Isabel para o Ensino Pré-escolar.

Creche 3 – Ed. Mónica e Aux Deolinda.

O Ensino pré-escolar

O Ensino Pré-escolar, iniciou com 25 alunos numa sala mista, um grupo heterogéneo. Ao nível dos recursos humanos esta sala é composta por:

1 Diretora pedagógica

1 Educadora de Infância – até nov. 2025 Ed Ana Rita e posteriormente Ed. Isabel

2 Auxiliares de Educação

1 Educadora de Intervenção precoce a dar apoio a 2 crianças (crianças com NEE), este apoio é semanal e distribuído por horas / criança.



RELATÓRIO E CONTAS DE 2025

Projeto pedagógico – “Cada cor, uma emoção, cada dia uma descoberta”

As atividades da componente curricular do pré-escolar são organizadas em função dos objetivos delineados neste projecto, bem como os temas a desenvolver, enquadrando-os sempre nos conteúdos da Educação Pré-Escolar e das orientações curriculares para o Ensino Pré-escolar.

- **A Ginástica e programa Pé ativo, as visitas à Biblioteca**, actividades integradas no programa de enriquecimento Curricular promovidas pela Câmara Municipal, á semelhança de anos anteriores mantêm-se para este ano letivo.

- **Programa Psicoeducativo SER+ - Hora de SER (APAV)**

- **Aulas de natação: Piscinas Municipais de Vila Flor**

- **Aulas de yoga para crianças: atividade extra com inscrição paga mensalmente pelos EE.**

Atividades letivas desenvolvidas ao longo do ano 2025

O plano de atividades está organizado por anos letivos, iniciando em setembro e terminando em agosto, com o período de férias.

Está organizado de uma forma temática e corresponde a uma calendarização de atividades a desenvolver ao longo do ano. **Foi assim ao longo de 2025:**

- **Desfile escolar de Carnaval: em colaboração com o Município e Agrupamento de escolas.**
- **Comemorações do Dia do Pai / mãe**
- **Comemoração da Páscoa**
- **Participação na construção do Laço Humano associado à prevenção dos maus-tratos Infantis: em colaboração com o Município e Agrupamento de escolas.**
- **Dia Mundial da Criança – atividades promovidas pelo Município;**
- **Festa da Cereja 2025: Tarde recreativa com momento literário dirigido ao público e orientado pelo escritor Filipe Bacelo.**



RELATÓRIO E CONTAS DE 2025

- **Festa de Finalistas – auditório Municipal com participação de famílias e comunidade.**
- **Férias – julho e agosto**
- **HALLOWEEN**
- **Dia do Pijama 2025**
- **Festa de Natal – Colaboração do professor João Reboredo, participação dos Pais e familiares.**
- **Aulas de Natação para o Pré-escolar:** em articulação com o Município de Vila Flor, assegurados os transportes com o Município deu-se continuidade às aulas de natação semanais, dividido em 2 grupos para melhor funcionamento, uma vez que o grupo de 3 ano está ainda em iniciação.
- **Plataforma Growappy – damos continuidade à utilização da plataforma **Growappy** como uma ferramenta que está na vanguarda da inovação educacional, certificada com o **SELO ID** pela **Agência Nacional de Inovação (ANI)**, tendo-se revelado uma excelente ferramenta de trabalho.**
- **Projeto da LACSAF**

Organização dos espaços educativos e funcionamento geral:

A organização e execução do projecto pedagógico, planificações semanais, mensais, PDI, atividades extracurriculares e toda a organização de funções pedagógicas de responsabilidade técnica foram asseguradas pelas Educadoras de Infância da Instituição. A supervisão e toda a organização de funcionamento e gestão de recursos humanos foi da responsabilidade da Diretora Técnica.

Limpezas, manutenção e acompanhamento de atividades, vigilância, higiene e conforto da responsabilidade das auxiliares de educação, de 2 funcionárias em regime de programas ocupacionais. De referir continuidade do prolongamento horário previsto nas orientações técnicas da Segurança Social e que anualmente tem sido atribuído às duas valências, **sendo praticado o horário alargado: das 7h50 às 19h00.**

Inclusão: Integração de crianças com necessidades educativas especiais ou patologias associadas.

Parceria com Famílias: Reuniões.



RELATÓRIO E CONTAS DE 2025

Equipa EMAEI

Reunião com a equipa de Intervenção precoce.

Nº crianças a frequentar a Instituição


Creche	41
Pré-escolar	25

Protocolos/ parcerias

- “SheTEAM Mountains – Talento Feminino, Conhecimento e Inovação STEM e TIC no Interior”, a submeter pelo Instituto Politécnico de Bragança (IPB) ao abrigo do Aviso PESSOAS-2025-27 – Raparigas nas STEAM
- **Projeto: EYDIGIFOLIO – Early Years Digital Portfolio** (2022-1-PT01-KA220-SCH-000086979)

Objetivo:

Criar um padrão de comunicação mais eficaz e transparente entre os sistemas de educação na infância e as famílias, com o objetivo de documentar e avaliar o progresso de cada criança de acordo com uma visão holística do seu desenvolvimento e aprendizagem.





RELATÓRIO E CONTAS DE 2025

RELATÓRIO DE ATIVIDADES



2025

ERPI NOSSA SENHORA DAS DORES

ERPI VILARCHÃO

ERPI VILARELHOS



Santa Casa de Misericórdia
de Vila Rica

RELATÓRIO E CONTAS DE 2025

INTRODUÇÃO

A velhice é uma fase natural do ciclo da vida, caracterizada por diversas mudanças a nível físico, psicológico e social. Nesta etapa, torna-se fundamental promover o bem-estar, a dignidade e a qualidade de vida das pessoas idosas, proporcionando-lhes um ambiente seguro, acolhedor e estimulante.

As ERPIS desempenham um papel importante neste processo, uma vez que oferecem apoio, cuidados e oportunidades de participação em diferentes atividades que contribuem para a manutenção das capacidades dos utentes e para a promoção do convívio social.

Neste contexto, o presente relatório de atividades tem como objetivo apresentar e descrever as atividades desenvolvidas durante o período em análise. Ao longo deste tempo foram realizadas várias iniciativas destinadas a estimular os utentes a nível físico, cognitivo e social, promovendo momentos de interação, lazer e bem-estar.

Assim, este relatório procura apresentar de forma organizada as principais atividades realizadas, evidenciando a sua importância para o quotidiano e para a qualidade de vida dos utentes.



RELATÓRIO E CONTAS DE 2025

Objetivos Gerais:

- Favorecer o desenvolvimento global do idoso;
- Valorizar e aumentar a auto estima e o sentimento de segurança, levá-los a desenvolver atitudes positivas face as suas capacidades;
- Intervenções Psicológica para os idosos se conhecerem melhor e aprenderem estratégias para lidar com os problemas do dia-a-dia;
- Proporcionar ocasiões para crescer no plano pessoal;
- Manter o ambiente estimulante no que se refere aos planos biológico, mental, emocional e social;
- Ajudar a melhorar a capacidade de comunicação e de relacionamento interpessoal.

Objetivos Específicos:

- Desenvolver as capacidades cognitivas, assim como, a motricidade fina;
- Ajudá-los a participar em atividades lúdicas compatíveis com os seus interesses bio – sociais, proporcionando um viver de experiências positivas e gratificantes;
- Ouvir os idosos e informar/esclarecer as dúvidas dos mesmos, assim como, desenvolver as suas capacidades cognitivas (pensamento, atenção e concentração);
- Favorecer o desenvolvimento das mais variadas atividades;
- Promover o convívio e a confraternização;
- Promover o sentimento de união.



RELATÓRIO E CONTAS DE 2025

ATIVIDADES REALIZADAS

1.ª Atividade: Participação no processo de admissão de utentes

Objetivo: Integrar os utentes na instituição otimizando os recursos existentes, adaptando-os às necessidades dos utentes.

Estratégia - Diagnóstico da situação sócio – económica

- Realização de visitas domiciliárias;
- Atendimento individualizado e personalizado às famílias;
- Organização por prioridade dos pedidos de internamento;
- Acolhimento e encaminhamento dos utentes;
- Organização do processo social.

2.ª Atividade: Acompanhamento e atendimento aos utentes

Objetivo: Proporcionar serviços permanentes e adequados à problemática biopsicossocial da pessoa idosa.

Estratégia – Integração do utente na vida diária da instituição

- Integração sócio - afetiva dos utentes;
- Realização de entrevistas de ajuda;
- Realização de relatórios de informação social;
- Acompanhamento dos utentes na sua vida diária com vista à sua integração.

3.ª Atividade – Acompanhamento e atendimento às famílias dos utentes

Objetivo: Preservar e incentivar a relação inter-familiar.

Estratégia – reforço das redes familiares e sociais

- Acompanhamento do utente na sua vida diária com vista a sua integração na instituição;
- Realização de entrevistas;
- Informar e encaminhar a família para os recursos existentes;



RELATÓRIO E CONTAS DE 2025

- Sensibilizar a família ou responsável para a participação no apoio ao idoso sempre que possível e desde que este contribua para o bem-estar e equilíbrio psico-afectivo do utente.

4.ª Atividade – Coordenação e supervisão dos serviços dos diversos sectores

Objetivos: Estimular e motivar a equipa para que todos participem e contribuam de um modo efetivo para o progresso da instituição.

Definir, clarificar e partilhar objetivos comuns.

Estratégia – Planeamento e realização de reuniões:

- Mensais com o pessoal auxiliar;
- Identificação e resolução de problemas;
- Gestão de conflitos;
- Elaboração de mapas de funcionamento dos serviços, mapas de férias, esquemas de trabalho e respetivos horários;
- Acompanhamento das situações e avaliação periódica de prestação de cuidados quanto à quantidade e qualidade verificando a sua adequação.

5.ª Atividade – Planeamento e organização de atividades lúdicas

Objetivo: dinamizar iniciativas de integração com a comunidade e com outras instituições.

Estratégia – promoção e realização de atividades sócio - culturais, recreativas, ocupacionais e religiosas:

- Promoção do convívio entre idosos, entre idosos e famílias;
- Comemoração de aniversários e quadras festivas;
- Organização de atividades físicas (fisioterapia);
- Promoção do intercâmbio institucional.

6.ª Atividade – Participação na admissão de pessoal

Objetivo: Melhorar a qualidade de atendimento ao utente.



RELATÓRIO E CONTAS DE 2025

Estratégia – Recrutar e selecionar o pessoal para trabalhar na área da 3.^a idade:

- Integração no serviço.

7.^a Atividade – Colaboração com os Serviços Sociais de outras instituições ou entidades

Objetivo: Encaminhar situações problema para outros serviços competentes.

Estratégia: Encaminhamento/despiste de situações de índole social para os serviços competentes.

8.^a Atividade: Promoção do desenvolvimento de relações interpessoais

Objetivo: desenvolver comportamentos direcionados à promoção de boas relações interpessoais.

Estratégia: identificação, resolução e gestão de conflitos.

9.^a Atividade: Promoção da formação para todos os funcionários

Objetivo: Partilhar e desenvolver competências técnicas e pessoais de todos os profissionais.

Estratégia: participação em ações de formação que contribuam para o enriquecimento da sua prática profissional.

10.^a Atividade: Participação no estudo da situação socioeconómico e cálculo de comparticipações.

Objetivo: aplicar normas de comparticipação às famílias segundo os critérios da instituição.

Estratégia – Estudo da situação socioeconómica familiar:

- Realização de entrevistas.



RELATÓRIO E CONTAS DE 2025

AValiação 2025

No decorrer do ano de 2025, foram efectuadas 22 inscrições de utentes a internamento na Santa Casa da Misericórdia (Nossa Senhora das Dores), ERPI de Vilarchão e ERPI de Vilarelhos, assim como dos Concelhos limítrofes, aumentando deste modo a lista de espera.

As tabelas a seguir apresentadas, alistem o n.º de entradas e saídas dos candidatos a internamento:

- Lar Nossa Senhora das Dores

LAR NOSSA SENHORA DAS DORES	Nº de utentes	Admitidos no mês	Saído/ falecido	Vagas Ocupadas segurança Social
Janeiro	50	1	0	5
Fevereiro	50	0	0	5
Março	50	0	1	5
Abril	50	1	0	5
Maiο	50	0	1	5
Junho	50	1	1	5
Julho	50	2	2	5
Agosto	50	1	1	5
Setembro	50	1	2	5
Outubro	50	2	1	5
Novembro	50	2	1	5
Dezembro	50	0	1	5
Total		11	11	

Fonte: Santa Casa da Misericórdia (Mapas da Segurança Social, 2025)



Santa Casa da Misericórdia
de Vila Rica

RELATÓRIO E CONTAS DE 2025

- Mini Lar Vilarchão

<u>VILARCHÃO</u>	Nº de utentes	Admitidos no mês	Saído/falecido	Vagas ocupadas Segurança Social
Janeiro	7	0	0	1
Fevereiro	7	0	0	1
Março	7	0	0	1
Abril	7	0	0	1
Maio	7	0	0	1
Junho	7	0	0	1
Julho	7	0	0	1
Agosto	7	0	0	1
Setembro	7	0	0	1
Outubro	7	0	1	1
Novembro	7	1	0	1
Dezembro	7	0	0	1
Total		1	1	

Fonte: Santa Casa da Misericórdia (Mapas da Segurança Social, 2025)

- Mini Lar de Vilarelhos

<u>VILARELHOS</u>	Nº de utentes/ sem alterações	Admitidos no mês	Saído/falecido	Vagas Ocupadas Segurança Social
Janeiro	10	0	0	1
Fevereiro	10	0	0	1
Março	10	0	0	1
Abril	10	0	0	1
Maio	10	0	0	1
Junho	10	0	0	1
Julho	10	0	0	1
Agosto	10	0	0	1
Setembro	10	0	0	1
Outubro	10	0	0	1
Novembro	10	0	0	1
Dezembro	10	0	0	1
Total		0	0	

Fonte: Santa Casa da Misericórdia (Mapas da Segurança Social, 2025)

Podemos averiguar que no ano de 2025, não existiram alterações, nas entradas e saídas dos utentes.



RELATÓRIO E CONTAS DE 2025

- No que concerne ao Apoio Domiciliário:

<u>APOIO DOMICILIÁRIO</u>	Nº de utentes/ sem alterações	Admitidos no mês	Saído/ falecido
Janeiro	53	1	7
Fevereiro	53	13	0
Março	53	0	2
Abril	53	0	0
Maio	53	0	1
Junho	53	0	1
Julho	53	2	2
Agosto	53	1	1
Setembro	53	2	2
Outubro	53	1	1
Novembro	53	1	2
Dezembro	53	0	1
Total		21	20

Fonte: Santa Casa da Misericórdia (Mapas da Segurança Social, 2025)

Podemos averiguar que, existiram alterações significativas nas entradas e saídas dos utentes na valência Serviço de Apoio Domiciliário, no decorrer do ano de 2025.

- Centro de dia Vilarchão

<u>CENTRO DIA DE VILARCHÃO</u>	Nº de utentes não abrangidos	Nº de utentes/ sem alterações	Admitidos no mês	Saído/ falecido
Janeiro	5	2	0	0
Fevereiro	5	2	0	0
Março	6	2	0	0
Abril	6	2	0	0
Maio	6	2	0	0
Junho	5	2	0	0
Julho	3	2	0	0
Agosto	3	2	0	0
Setembro	3	2	0	0
Outubro	3	2	0	0
Novembro	3	2	0	0
Dezembro	3	2	0	0
Total			0	0

Fonte: Santa Casa da Misericórdia (Mapas da Segurança Social, 2025)



RELATÓRIO E CONTAS DE 2025

Podemos verificar que a valência do Centro de Dia não sofreu alteração no decorrer do ano de 2025.

SERVIÇOS EFECTUADOS PELOS DIVERSOS SECTORES

ENFERMAGEM

- Preparação e Administração de medicação;
- Medição e avaliação de tensões arteriais;
- Medição e avaliação de glicemia capilar;
- Colheita de análises;
- Realização de pensos e algaliações;
- Encaminhamento dos idosos para outras unidades de saúde;
- Programar e encaminhar os utentes às consultas externas;
- Preparar os processos de consulta de acompanhamento.

COZINHA

- Preparação dos alimentos;
- Confeção de refeições (lar e apoio domiciliário);
- Participação nas reuniões mostrando-se receptivas às sugestões;
- O serviço foi realizado com dedicação e responsabilidade.

ECONOMATO

- Armazenagem e distribuição dos produtos requisitados;
- Efectua as compras para as várias valências;
- Recebe os produtos e verifica as notas de encomenda.

AJUDANTE DE LAR

- Higiene pessoal dos utentes;
- Vigilância;
- Servir os almoços, lanches e jantares – ajudar na alimentação dos mais dependentes;
- Medicação aos utentes conforme prescrição dos enfermeiros e médico;
- Fazer e mudar camas;
- Participação nas actividades dos idosos.

APOIO DOMICILIÁRIO

- Preparação dos pequenos-almoços dos utentes do lar;
- Confeção das sandes do apoio domiciliário;
- Preparação, lavagem e arrumação das marmitas;
- Higiene Habitacional.



Santa Casa da Misericórdia
de Vila Rica

RELATÓRIO E CONTAS DE 2025

CONCLUSÃO

Na sequência do que foi referenciado, em todas as valências foram:

- Efectuados os devidos acompanhamentos e atendimentos aos utentes de forma individualizada e personalizada;
- Estabelecidos os contactos com as famílias sempre que se tornou necessário consciencializando as famílias para os problemas dos utentes;
- Feitas as diligências necessárias para que os serviços corressem dentro da normalidade – considerou-se ter havido uma melhoria na qualidade do trabalho desenvolvido pelas funcionárias da instituição;
- Desenvolvidas actividades adaptáveis às necessidades e a condição do utente;
- Encaminhadas situações de índole social para outras situações visto não ter sido possível dar resposta imediata;
- Criadas condições que permitiram preservar e incentivar as relações interpessoais e inter-familiares.



RELATÓRIO E CONTAS DE 2025

OBJETIVOS, DESCRIÇÃO DE ATIVIDADES, CALENDARIZAÇÃO E RECURSOS

Data/Local	Atividade	Objetivo Geral	Objetivo Específico	Indicadores
Janeiro Santa Casa da M. de Alfândega da Fé Mini Lar Vilarelhos Mini Lar Vilarchão	Comemoração do Dia de Reis: Visita às diferentes Instituições, com interpretação de cânticos tradicionais. Estimulação Cognitiva: Individual ou em grupo.	Estimular a memória, a atenção, o raciocínio e a capacidade de resolução de problemas. Proporcionar momentos de lazer.	Promover o convívio entre utentes, funcionários da Instituição e restante comunidade. Contrariar o desenraizamento social dos idosos.	Número de participantes na atividade. Grau de satisfação dos utentes.
Fevereiro Santa Casa da M. de Alfândega da Fé Mini Lar Vilarelhos Mini Lar Vilarchão	Realização de passeios pela vila de Alfândega da Fé e pelas aldeias de Vilarelhos e Vilarchão. Celebração da missa do doente. Comemoração do Carnaval: elaboração de fatos, decoração da Instituição e participação no desfile de Carnaval da	Estimular a coordenação motora, flexibilidade e movimento. Trabalhar a motricidade fina. Proporcionar um momento de espiritualidade, conforto e reflexão.	Desenvolvimento da psicomotricidade. Estimular a criatividade. Valorizar as tradições religiosas e culturais.	Número de participantes na atividade. Grau de satisfação dos utentes.



Santa Casa de Misericórdia
de Alfândega da Fé

RELATÓRIO E CONTAS DE 2025

	Comunidade.			
<p>Março Santa Casa da M. de Alfândega da Fé</p> <p>Mini Lar Vilarelhos</p> <p>Mini Lar Vilarchão</p>	<p>Dia Internacional da Mulher – Criação de lembranças para oferecer a todas as senhoras da Instituição.</p> <p>Dia do Pai – Criação e entrega de lembranças.</p>	<p>Trabalhar a motricidade fina.</p> <p>Estimular a criatividade e imaginação.</p> <p>Trabalhar/potenciar as dimensões: Intelectual e Cognitiva.</p>	<p>Otimizar e compreender as funções cognitivas.</p> <p>Prevenção das incapacidades.</p>	<p>Número de participantes na atividade.</p> <p>Grau de satisfação dos utentes.</p>
<p>Abril Santa Casa da M. de Alfândega da Fé</p> <p>Mini Lar Vilarelhos</p> <p>Mini Lar Vilarchão</p>	<p>Páscoa – Celebração dos símbolos da Páscoa com estimulação cognitiva.</p> <p>Celebração da missa: Domingo de Ramos.</p> <p>Criação de vídeos com os idosos alusivos a cada passo feitos por Jesus na Quaresma.</p>	<p>Desenvolver e estimular as capacidades artísticas dos utentes.</p>	<p>Levá-los a desenvolver atitudes positivas face às suas capacidades.</p>	<p>Número de participantes na atividade.</p> <p>Grau de satisfação dos utentes.</p>
<p>Maio Santa Casa da M. de Alfândega da Fé</p> <p>Mini Lar Vilarelhos</p> <p>Mini Lar Vilarchão</p>	<p>Dia da Mãe - Preparação de lembranças para oferecer a todas as mães da Instituição.</p> <p>Projeto Leque de Sabores (todos os meses, sexta-feira de 15 em</p>	<p>Estimular a criatividade e imaginação.</p> <p>Trabalhar a motricidade fina desenvolvendo o gosto estético.</p>	<p>Proporcionar momentos de lazer.</p> <p>Relembrar hábitos, costumes, vivências e saberes de outrora.</p> <p>Favorecer a</p>	<p>Número de participantes na atividade.</p> <p>Grau de satisfação dos utentes.</p>



RELATÓRIO E CONTAS DE 2025

	15 dias) - partilha de conhecimentos, saberes e experiências sobre a alimentação de antigamente.		interação grupal.	
<p>Junho Santa Casa da M. de Alfândega da Fé</p> <p>Mini Lar Vilarelhos</p> <p>Mini Lar Vilarchão</p>	<p>Comemoração dos Santos Populares: lanche convívio, preparação das decorações alusivas à temática.</p> <p>Festa da Cereja: confecção dos produtos a expor e visita ao stand.</p>	<p>Promover o convívio.</p> <p>Desenvolver a capacidade intelectual e cognitiva.</p> <p>Trabalhar a motricidade fina.</p>	<p>Libertar tensões e emoções.</p> <p>Proporcionar momentos de diversão e interação entre todos.</p>	<p>Número de participantes na atividade.</p> <p>Grau de satisfação dos utentes.</p>
<p>Julho Santa Casa da M. de Alfândega da Fé</p> <p>Mini Lar Vilarelhos</p> <p>Mini Lar Vilarchão</p>	<p>“Movimento é vida”: exercícios físicos.</p> <p>Dia Mundial dos Avós: lanche convívio entre utentes e funcionários.</p>	<p>Favorecer a interação grupal.</p> <p>Prevenção das incapacidades.</p>	<p>Proporcionar momentos de diversão e interação entre todos.</p> <p>Proporcionar um envelhecimento saudável e integrado.</p>	<p>Número de participantes na atividade.</p> <p>Grau de satisfação dos utentes.</p>
<p>Agosto Santa Casa da M. de Alfândega da Fé</p> <p>Mini Lar Vilarelhos</p>	<p>Realização de passeios pela vila de Alfândega da Fé e pelas aldeias de Vilarelhos e Vilarchão.</p>	<p>Prevenção das incapacidades.</p>	<p>Proporcionar momentos de diversão e interação entre todos.</p> <p>Proporcionar um envelhecimento saudável e</p>	<p>Número de participantes na atividade.</p> <p>Grau de satisfação dos utentes.</p>



RELATÓRIO E CONTAS DE 2025

Mini Lar Vilarchão	Visita Foz do Sabor.		integrado.	
Setembro Santa Casa da M. de Alfândega da Fé Mini Lar Vilarelhos Mini Lar Vilarchão	“Movimento é vida”: exercícios físicos. Celebrar as vindimas com arte e alegria.	Prevenção das incapacidades. Estimular a memória, a atenção e o raciocínio.	Proporcionar momentos de diversão e interação entre todos. Contribuir para um envelhecimento mais ativo e digno.	Número de participantes na atividade. Grau de satisfação dos utentes.
Outubro Santa Casa da M. de Alfândega da Fé Mini Lar Vilarelhos Mini Lar Vilarchão	Dia Internacional do Idoso: celebração da missa com interação dos idosos. “Tradição e partilha” - debulhar as maçarocas de milho, escolha da amêndoa e confecção da marmelada. “Pão por Deus” – confecção de bolos de leite.	Prevenção das incapacidades. Trabalhar a motricidade fina.	Proporcionar um envelhecimento saudável e integrado.	Número de participantes na atividade. Grau de satisfação dos utentes.
Novembro Santa Casa da M. de Alfândega da Fé	Comemoração do dia de São Martinho.	Promover o convívio.	Proporcionar um envelhecimento saudável e integrado.	Número de participantes na atividade. Grau de satisfação dos



RELATÓRIO E CONTAS DE 2025

Mini Lar Vilarelhos				utentes.
Mini Lar Vilarchão				
Dezembro Santa Casa da M. de Alfândega da Fé Mini Lar Vilarelhos Mini Lar Vilarchão	Festa de Natal/Lanche Convívio: Ao longo do mês serão preparadas decorações para a Instituição nesta época festiva. Confeção da coroa do advento. Jantar de Natal: jantar/convívio entre todos os funcionários da Instituição.	Promover o convívio. Trabalhar a motricidade fina desenvolvendo o gosto estético.	Estabilização ou retardamento do processo de envelhecimento.	Número de participantes na atividade. Grau de satisfação dos utentes.

Atividades Mensais:

- Comemoração dos aniversários de todos os utentes;